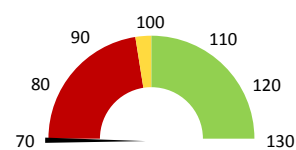


Útvar: **Centrální operační sály**

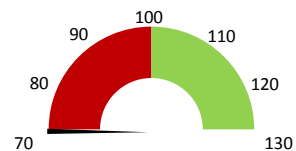
 Rok:

 Měsíc:
Celkové body

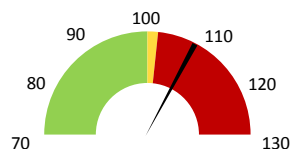
	2017	Skutečnost od počátku roku (1-6)				Plán (1-6) 2021
		2018	2019	2020	2021	
Celkové body (tis.)	0	0	0	0	0	0
Meziroční změna abs.						Plnění abs.
Meziroční změna %						Plnění %


Ambulantní body

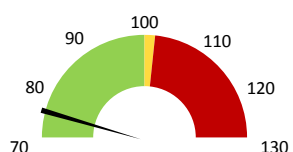
	2017	Skutečnost od počátku roku (1-6)				Plán (1-6) 2021
		2018	2019	2020	2021	
Amb. body (tis.)	0	0	0	0	0	0
Meziroční změna abs.						Plnění abs.
Meziroční změna %						Plnění %


Ostatní léky

	2017	Skutečnost od počátku roku (1-6)				Plán (1-6) 2021
		2018	2019	2020	2021	
Ostatní léky (tis.CZK)	425	454	512	485	652	597
Meziroční změna abs.		29	58	-27	167	55 Plnění abs.
Meziroční změna %		↓ 6,8%	↓ 12,8%	↓ 94,8%	↑ 134,3%	↓ 109,3% Plnění %


Zdravotnický materiál

	2017	Skutečnost od počátku roku (1-6)				Plán (1-6) 2021
		2018	2019	2020	2021	
Zdrav. materiál (tis.CZK)	6 861	5 656	6 073	6 152	3 676	4 884
Meziroční změna abs.		-1 205	417	79	-2 476	-1 208 Plnění abs.
Meziroční změna %		↓ -17,6%	↓ 7,4%	↑ 101,3%	↓ 59,8%	↓ 75,3% Plnění %



LÉKAŘI - PRESKRIPCE za období 1-6/2021



Útvar: **Centrální operační sály**

Rok:

Leden	Únor	Březen	Duben	Květen	Červen	Červenec	Srpen	Září	Říjen	Listopad	Prosinec	Předeepsáno		Zachyceno			
												Rok Celkem	Rok celkem	%			
0	0	0	0	0	0	0	0	0	0	0	0	0	0	0	0	0	#####

Preskribující lékaři celkem