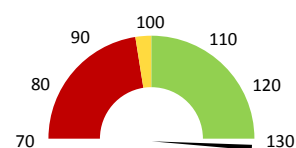
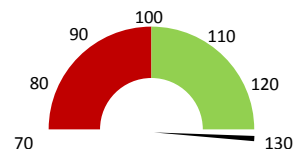


**Celkové body**

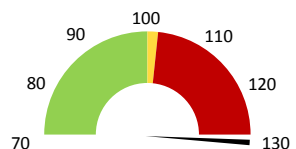
	2017	Skutečnost od počátku roku (1-6)				Plán (1-6) 2021
		2018	2019	2020	2021	
<b>Celkové body (tis.)</b>	<b>16 268</b>	<b>23 331</b>	<b>25 530</b>	<b>19 602</b>	<b>53 428</b>	<b>25 530</b>
Meziroční změna abs.		7 062	2 199	-5 928	33 826	27 898 Plnění abs.
Meziroční změna %		↑ 143,4%	↑ 109,4%	↓ 76,8%	↑ 272,6%	209,3% Plnění %


**Ambulantní body**

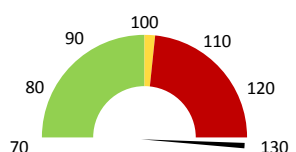
	2017	Skutečnost od počátku roku (1-6)				Plán (1-6) 2021
		2018	2019	2020	2021	
<b>Amb. body (tis.)</b>	<b>11 787</b>	<b>16 212</b>	<b>18 375</b>	<b>14 979</b>	<b>44 688</b>	<b>18 375</b>
Meziroční změna abs.		4 425	2 163	-3 396	29 709	26 313 Plnění abs.
Meziroční změna %		↑ 137,5%	↑ 113,3%	↓ 81,5%	↑ 298,3%	243,2% Plnění %


**Ostatní léky**

	2017	Skutečnost od počátku roku (1-6)				Plán (1-6) 2021
		2018	2019	2020	2021	
<b>Ostatní léky (tis.CZK)</b>	<b>1 022</b>	<b>1 092</b>	<b>1 089</b>	<b>1 151</b>	<b>1 738</b>	<b>1 053</b>
Meziroční změna abs.		70	-3	62	587	685 Plnění abs.
Meziroční změna %		↓ 6,8%	↓ -0,3%	↑ 105,7%	↑ 151,0%	165,0% Plnění %


**Zdravotnický materiál**

	2017	Skutečnost od počátku roku (1-6)				Plán (1-6) 2021
		2018	2019	2020	2021	
<b>Zdrav. materiál (tis.CZK)</b>	<b>1 778</b>	<b>2 002</b>	<b>2 075</b>	<b>2 334</b>	<b>10 951</b>	<b>2 474</b>
Meziroční změna abs.		223	74	259	8 617	8 478 Plnění abs.
Meziroční změna %		↓ 12,6%	↓ 3,7%	↑ 112,5%	↑ 469,2%	442,7% Plnění %





Útvar: Oddělení urgentního příjmu

Rok: 2021

Leden	Únor	Březen	Duben	Květen	Červen	Červenec	Srpen	Září	Říjen	Listopad	Prosinec	Předeepsáno		Zachyceno	
												Rok Celkem	Rok celkem	%	
684 042	633 724	872 393	695 240	456 104	425 825	0	0	0	0	0	0	3 767 327	2 722 544	72,3%	

Preskribující lékaři celkem