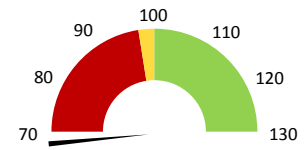
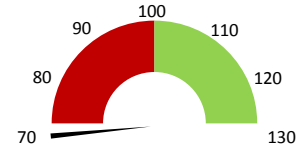


Celkové body

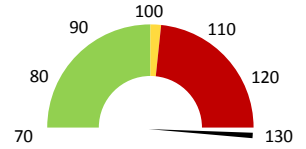
	2017	Skutečnost od počátku roku (1-6)				Plán (1-6) 2021
		2018	2019	2020	2021	
Celkové body (tis.)	8 513	8 437	5 412	4 188	3 786	5 412
Meziroční změna abs.		-76	-3 025	-1 224	-401	-1 626 Plnění abs.
Meziroční změna %		99,1%	64,1%	77,4%	90,4%	70,0% Plnění %


Ambulantní body

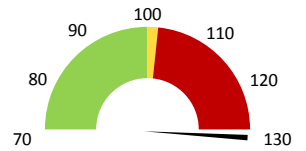
	2017	Skutečnost od počátku roku (1-6)				Plán (1-6) 2021
		2018	2019	2020	2021	
Amb. body (tis.)	124	146	158	99	87	158
Meziroční změna abs.		22	12	-59	-11	-70 Plnění abs.
Meziroční změna %		118,0%	107,9%	62,6%	88,5%	55,4% Plnění %


Ostatní léky

	2017	Skutečnost od počátku roku (1-6)				Plán (1-6) 2021
		2018	2019	2020	2021	
Ostatní léky (tis.CZK)	1 150	1 162	800	756	2 135	884
Meziroční změna abs.		12	-362	-44	1 379	1 251 Plnění abs.
Meziroční změna %		1,0%	-31,2%	94,5%	282,4%	241,5% Plnění %


Zdravotnický materiál

	2017	Skutečnost od počátku roku (1-6)				Plán (1-6) 2021
		2018	2019	2020	2021	
Zdrav. materiál (tis.CZK)	412	519	373	309	717	405
Meziroční změna abs.		107	-146	-64	407	312 Plnění abs.
Meziroční změna %		26,1%	-28,1%	82,9%	231,7%	176,9% Plnění %



Leden	Únor	Březen	Duben	Květen	Červen	Červenec	Srpen	Září	Říjen	Listopad	Prosinec	Předeepsáno		Zachyceno	
												Rok Celkem	Rok celkem	%	
134 756	149 570	226 906	69 515	192 740	128 593	0	0	0	0	0	0	902 079	627 265	69,5%	

Preskribující lékaři celkem