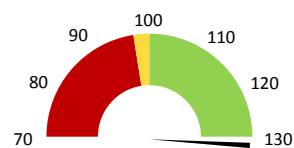
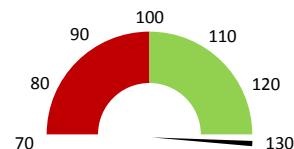


Celkové body

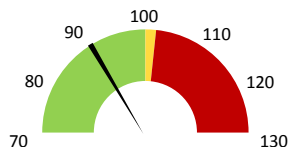
	2017	Skutečnost od počátku roku (1-8)				Plán (1-8) 2021
		2018	2019	2020	2021	
Celkové body (tis.)	3 701	5 034	5 945	7 310	9 213	5 945
Meziroční změna abs.		1 333	911	1 365	1 903	3 268 Plnění abs.
Meziroční změna %		↑ 136,0%	↑ 118,1%	↑ 123,0%	↑ 126,0%	155,0% Plnění %


Ambulantní body

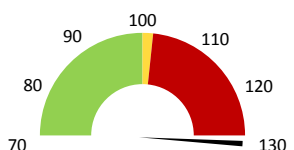
	2017	Skutečnost od počátku roku (1-8)				Plán (1-8) 2021
		2018	2019	2020	2021	
Amb. body (tis.)	3 684	5 013	5 908	7 269	9 198	5 908
Meziroční změna abs.		1 328	895	1 361	1 929	3 290 Plnění abs.
Meziroční změna %		↑ 136,1%	↑ 117,9%	↑ 123,0%	↑ 126,5%	155,7% Plnění %


Ostatní léky

	2017	Skutečnost od počátku roku (1-8)				Plán (1-8) 2021
		2018	2019	2020	2021	
Ostatní léky (tis.CZK)	3	6	16	10	21	23
Meziroční změna abs.		3	10	-6	11	-2 Plnění abs.
Meziroční změna %		↓ 93,0%	↑ 164,5%	↓ 61,2%	↑ 220,2%	89,6% Plnění %


Zdravotnický materiál

	2017	Skutečnost od počátku roku (1-8)				Plán (1-8) 2021
		2018	2019	2020	2021	
Zdrav. materiál (tis.CZK)	67	34	40	39	75	47
Meziroční změna abs.		-33	6	0	36	29 Plnění abs.
Meziroční změna %		↓ -49,6%	↓ 17,6%	↓ 98,8%	↑ 193,5%	162,1% Plnění %



2019	2020	2021	Plán 2021	2021 vs. 2020	v %	Skutečnost vs. Plán 2021	v %
------	------	------	-----------	---------------	-----	--------------------------	-----

FINANCE

Náklady	7 067 762	6 961 886	8 997 103	7 993 125	2 035 216	129,23%	1 003 977	112,56%
Náklady na spotřebu materiálu	111 194	174 489	243 105	150 538	68 615	139,32%	92 567	161,49%
Léka a léčiva (bez center a §16)	15 583	9 539	21 004	23 434	11 465	220,19%	-2 430	89,63%
Krevní přípravky	0	0	0	0	0			
Zdravotnické prostředky	39 503	39 020	75 490	46 567	36 470	193,46%	28 923	162,11%
Potraviny	0	0	0	0	0			
Všeobecný materiál	43 716	53 690	14 733	63 207	-38 957	27,44%	-48 474	23,31%
Náhradní díly	8 962	27 789	100 233	9 963	72 444	360,70%	90 270	1006,02%
DDHM a textil	3 431	44 451	31 645	7 367	-12 806	71,19%	24 278	429,57%
Ostatní spotřeba	4 790	7 080	6 222	0	-859	87,87%		
Náklady na služby	168 735	293 036	514 021	332 807	220 984	175,41%	181 214	154,45%
Ostatní služby	59 516	74 772	132 292	48 472	57 521	176,93%	83 820	272,93%
Spotřeba energie	136 265	126 972	128 412	133 686	1 440	101,13%	-5 274	96,06%
Osobní náklady	6 068 209	5 914 965	7 646 811	7 071 055	1 731 846	129,28%	575 756	108,14%
Tržby od ZP dle účetnictví	7 161 917	10 386 705	14 341 724	8 428 324	3 955 019	138,08%	5 913 399	170,16%
CASH úhrady (bez tržeb od ZP za zdrav.pěči, bonusů, FKSP, náhrady p	1 006 646	1 332 374	1 348 524	1 346 792	16 150	101,21%	1 732	100,13%

PRODUKCE
AMBULANTNÍ PÉČE

Ambulantní body	5 907 777	7 269 151	9 197 674		1 928 523	126,53%		
Počet ambulantních výkonů	30 897	33 939	39 381		5 442	116,03%		
ZUM/ZULP v CZK	87 810	111 738	571 522		459 784	511,48%		
Hodnota ambulantní péče v CZK	5 914 564	7 351 872	9 539 681		2 187 809	129,76%		
Počet vyšetření celkem	8 355	9 708	9 118		-590	93,92%		
z toho ambulantní vyšetření	8 342	9 680	9 107		-573	94,08%		
Počet URČ celkem	2 110	2 170	2 247		77	103,55%		
z toho ambulantní URČ	2 102	2 161	2 244		83	103,84%		
Počet návštěv	7 920	9 109	8 445		-664	92,71%		
Záchyt obrátové	61,8%	52,1%	51,8%		0	99,42%		
Záchyt množstevně	56,0%	50,3%	49,7%		0	98,92%		
Celkové body	5 944 853	7 310 151	9 212 821		1 902 670	126,03%		
Počet výkonů celkem	31 018	34 087	39 430		5 343	115,67%		

HOSPITALIZAČNÍ PÉČE

- v tom ukončeno/nevykááno:	Počet případů	0	0	0				
	CM	0	0	0				
DATA UZIS								
Bez	Počet lůžek k datu (potenciální kapacita)	0	0	0	0			
LDN	Průměrný počet lůžek za období	0	0	0	0			
NIP	Počet OD	0	0	0	0			
DIOP	Počet hospitalizací	0	0	0	0			
	Obložnost							
	Průměrná doba hospitalizace							
	Vyžádaná péče (v tis. bodech)	0	0	0	0			
	Vyžádaná péče (v tis. CZK - hodnota péče)	0	0	0	0			

NÁSLEDNÁ PÉČE

DATA UZIS								
LDN	Počet lůžek k datu (potenciální kapacita)	0	0	0	0			
NIP	Průměrný počet lůžek za období	0	0	0	0			
DIOP	Počet OD	0	0	0	0			
	Počet hospitalizací	0	0	0	0			
	Obložnost							
	Průměrná doba hospitalizace							

PERSONALISTIKA
ZAMĚSTNANCI - Přepočtený evidenční stav

	Systemizace	11,9	11,7	11,5	0,0	-0,2	98,29%	11,5
CELKEM	11,9	11,9	11,7	11,5	0,0	-0,2	98,29%	11,5
Lékaři celkem	3,4	3,4	3,2	3,0	0,0	-0,2	93,75%	3,0
z toho L1	0,1	0,1	0,1	0,1	0,0	0,0	100,00%	0,1
z toho L2	1,2	0,0	0,0	0,0	0,0	0,0		0,0
z toho L3	2,1	3,3	3,1	2,9	0,0	-0,2	93,55%	2,9
Sestry	5,0	6,0	5,0	5,0	0,0	0,0	100,00%	5,0
Ostatní NLZP	1,0	0,0	1,0	1,0	0,0	0,0	100,00%	1,0
THP	0,5	0,5	0,5	0,5	0,0	0,0	100,00%	0,5
Dělník	0,0	0,0	0,0	0,0	0,0	0,0		0,0
Ostatní	2,0	2,0	2,0	2,0	0,0	0,0	100,00%	2,0

Leden	Únor	Březen	Duben	Květen	Červen	Předepsáno					Rok Celkem	Zachyceno		
						Červenec	Srpen	Září	Říjen	Listopad		Prosinec	Rok celkem	%
190 720	269 512	318 385	216 975	356 041	273 636	180 290	290 015	0	0	0	0	2 095 575	1 085 269	51,8%

Preskribující lékaři celkem