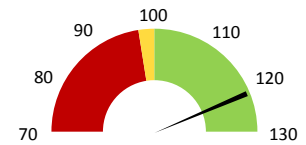
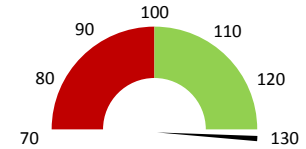


Celkové body

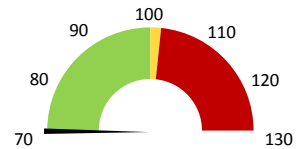
	2017	Skutečnost od počátku roku (1-8)				Plán (1-8) 2021
		2018	2019	2020	2021	
Celkové body (tis.)	995	1 841	2 060	2 048	2 517	2 060
Meziroční změna abs.		846	220	-12	468	456 Plnění abs.
Meziroční změna %		↑ 185,1%	↑ 111,9%	→ 99,4%	↑ 122,9%	122,2% Plnění %


Ambulantní body

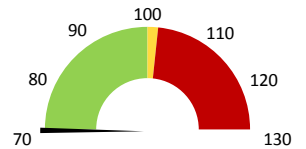
	2017	Skutečnost od počátku roku (1-8)				Plán (1-8) 2021
		2018	2019	2020	2021	
Amb. body (tis.)	540	684	1 042	969	1 437	1 042
Meziroční změna abs.		145	357	-72	468	395 Plnění abs.
Meziroční změna %		↑ 126,8%	↑ 152,2%	↓ 93,1%	↑ 148,3%	138,0% Plnění %


Ostatní léky

	2017	Skutečnost od počátku roku (1-8)				Plán (1-8) 2021
		2018	2019	2020	2021	
Ostatní léky (tis.CZK)	0	0	0	0	0	0
Meziroční změna abs.						Plnění abs.
Meziroční změna %						Plnění %


Zdravotnický materiál

	2017	Skutečnost od počátku roku (1-8)				Plán (1-8) 2021
		2018	2019	2020	2021	
Zdrav. materiál (tis.CZK)	0	0	0	0	0	0
Meziroční změna abs.						Plnění abs.
Meziroční změna %						Plnění %



2019	2020	2021	Plán 2021	2021 vs. 2020	v %	Skutečnost vs. Plán 2021	v %
------	------	------	-----------	---------------	-----	--------------------------	-----

FINANCE

Náklady	3 011 462	2 982 252	3 562 173	3 585 771	579 920	119,45%	-23 599	99,34%
Náklady na spotřebu materiálu	8 493	26 783	32 237	10 044	5 453	120,36%	22 193	320,97%
Léka a léčiva (bez center a §16)	0	0	0	0	0			
Krevní přípravky	0	0	0	0	0			
Zdravotnické prostředky	0	0	0	0	0			
Potraviny	0	0	0	0	0			
Všeobecný materiál	8 493	5 821	27 364	9 538	21 543	470,10%	17 826	286,90%
Náhradní díly	0	35	224	0	189	640,00%		
DDHM a textil	0	20 927	4 649	506	-16 278	22,22%	4 143	919,24%
Ostatní spotřeba	132	132	132	0	0	100,00%		
Náklady na služby	21 499	57 138	58 902	22 425	1 764	103,09%	36 478	262,67%
Ostatní služby	11 455	7 310	3 924	10 667	-3 387	53,67%	-6 743	36,78%
Spotřeba energie	103 094	98 994	103 473	106 645	4 479	104,52%	-3 172	97,03%
Osobní náklady	2 846 301	2 630 581	3 236 905	3 313 871	606 324	123,05%	-76 966	97,68%
Tržby od ZP dle účetnictví	2 401 563	2 681 912	3 726 515	3 319 910	1 044 603	138,95%	406 605	112,25%
CASH úhrady (bez tržeb od ZP za zdrav.pěči, bonusů, FKSP, náhrady p	0	0	0	0	0			

PRODUKCE
AMBULANTNÍ PÉČE

Ambulantní body	1 041 784	969 456	1 437 231		467 775	148,25%		
Počet ambulantních výkonů	2 128	1 986	3 133		1 147	157,75%		
ZUM/ZULP v CZK	1 800	2 357	11 972		9 615	507,93%		
Hodnota ambulantní péče v CZK	1 043 584	971 813	1 449 203		477 390	149,12%		
Počet vyšetření celkem	3 057	3 004	3 280		276	109,19%		
z toho ambulantní vyšetření	1 332	1 200	1 638		438	136,50%		
Počet URČ celkem	396	400	530		130	132,50%		
z toho ambulantní URČ	188	213	329		116	154,46%		
Počet návštěv	1 332	1 200	1 638		438	136,50%		
Záchyt obrátově								
Záchyt množstevně								
Celkové body	2 060 115	2 048 143	2 516 556		468 413	122,87%		
Počet výkonů celkem	4 073	4 021	5 067		1 046	126,01%		

HOSPITALIZAČNÍ PÉČE

- v tom ukončeno/nevykázáno:	Počet případů	0	0	0				
	CM	0	0	0				
DATA UZIS								
Bez	Počet lůžek k datu (potenciální kapacita)	0	0	0	0			
LDN	Průměrný počet lůžek za období	0	0	0	0			
NIP	Počet OD	0	0	0	0			
DIOP	Počet hospitalizací	0	0	0	0			
	Obložnost							
	Průměrná doba hospitalizace							
	Vyžádaná péče (v tis. bodech)	0	0	0	0			
	Vyžádaná péče (v tis. CZK - hodnota péče)	0	0	0	0			

NÁSLEDNÁ PÉČE

DATA UZIS								
LDN	Počet lůžek k datu (potenciální kapacita)	0	0	0	0			
NIP	Průměrný počet lůžek za období	0	0	0	0			
DIOP	Počet OD	0	0	0	0			
	Počet hospitalizací	0	0	0	0			
	Obložnost							
	Průměrná doba hospitalizace							

PERSONALISTIKA
ZAMĚSTNANCI - Přepočtený evidenční stav

	Systemizace	5,0	4,0	5,0	0,0	1,0	125,00%	5,0
CELKEM	5,0	5,0	4,0	5,0	0,0	1,0	125,00%	5,0
Lékaři celkem	0,0	0,0	0,0	0,0	0,0	0,0		0,0
z toho L1	0,0	0,0	0,0	0,0	0,0	0,0		0,0
z toho L2	0,0	0,0	0,0	0,0	0,0	0,0		0,0
z toho L3	0,0	0,0	0,0	0,0	0,0	0,0		0,0
Sestry	0,0	0,0	0,0	0,0	0,0	0,0		0,0
Ostatní NLZP	0,0	0,0	0,0	0,0	0,0	0,0		0,0
THP	0,0	0,0	0,0	0,0	0,0	0,0		0,0
Dělník	0,0	0,0	0,0	0,0	0,0	0,0		0,0
Ostatní	5,0	5,0	4,0	5,0	0,0	1,0	125,00%	5,0

