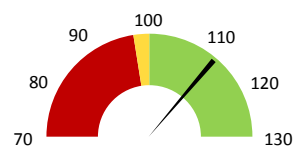
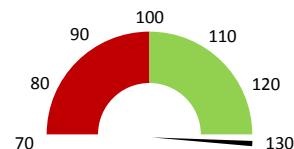


**Celkové body**

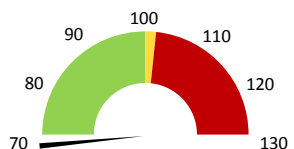
	2017	Skutečnost od počátku roku (1-8)				Plán (1-8) 2021
		2018	2019	2020	2021	
<b>Celkové body (tis.)</b>	<b>6 196</b>	<b>6 528</b>	<b>6 482</b>	<b>6 813</b>	<b>7 345</b>	<b>6 482</b>
Meziroční změna abs.		332	-46	331	532	863 Plnění abs.
Meziroční změna %		↑ 105,4%	→ 99,3%	↑ 105,1%	↑ 107,8%	113,3% Plnění %


**Ambulantní body**

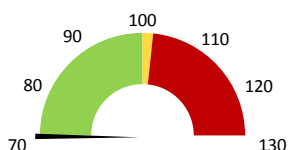
	2017	Skutečnost od počátku roku (1-8)				Plán (1-8) 2021
		2018	2019	2020	2021	
<b>Amb. body (tis.)</b>	<b>3 190</b>	<b>3 664</b>	<b>3 653</b>	<b>3 876</b>	<b>4 854</b>	<b>3 653</b>
Meziroční změna abs.		475	-11	222	979	1 201 Plnění abs.
Meziroční změna %		↑ 114,9%	→ 99,7%	↑ 106,1%	↑ 125,3%	132,9% Plnění %


**Ostatní léky**

	2017	Skutečnost od počátku roku (1-8)				Plán (1-8) 2021
		2018	2019	2020	2021	
<b>Ostatní léky (tis.CZK)</b>	<b>0</b>	<b>1</b>	<b>0</b>	<b>0</b>	<b>0</b>	<b>1</b>
Meziroční změna abs.						0 Plnění abs.
Meziroční změna %			↓ -100,0%			46,8% Plnění %


**Zdravotnický materiál**

	2017	Skutečnost od počátku roku (1-8)				Plán (1-8) 2021
		2018	2019	2020	2021	
<b>Zdrav. materiál (tis.CZK)</b>	<b>0</b>	<b>0</b>	<b>0</b>	<b>0</b>	<b>0</b>	<b>0</b>
Meziroční změna abs.						Plnění abs.
Meziroční změna %			↓ -100,0%			Plnění %



2019	2020	2021	Plán 2021	2021 vs. 2020	v %	Skutečnost vs. Plán 2021	v %
------	------	------	--------------	---------------	-----	-----------------------------	-----

**FINANCE**

Náklady	6 153 259	6 008 633	7 547 167	7 012 154	1 538 534	125,61%	535 013	107,63%
<b>Náklady na spotřebu materiálu</b>	<b>13 831</b>	<b>22 842</b>	<b>21 308</b>	<b>13 970</b>	<b>-1 534</b>	<b>93,29%</b>	<b>7 338</b>	<b>152,53%</b>
Léka a léčiva (bez center a §16)	0	0	312	667	312		-355	46,77%
Krevní přípravky	0	0	0	0	0			
Zdravotnické prostředky	0	0	236	0	236			
Potraviny	0	0	0	0	0			
Všeobecný materiál	11 374	19 771	10 381	11 615	-9 390	52,51%	-1 234	89,37%
Náhradní díly	0	0	0	0	0			
DDHM a textil	2 456	3 071	10 379	1 688	7 308	337,98%	8 691	614,86%
Ostatní spotřeba	132	132	590	0	459	448,67%		
<b>Náklady na služby</b>	<b>43 520</b>	<b>39 372</b>	<b>37 531</b>	<b>51 365</b>	<b>-1 841</b>	<b>95,32%</b>	<b>-13 834</b>	<b>73,07%</b>
Ostatní služby	31 278	21 889	11 679	3 826	-10 211	53,35%	7 852	305,24%
<b>Spotřeba energie</b>	<b>59 263</b>	<b>57 214</b>	<b>59 576</b>	<b>60 470</b>	<b>2 362</b>	<b>104,13%</b>	<b>-894</b>	<b>98,52%</b>
<b>Osobní náklady</b>	<b>5 887 065</b>	<b>5 784 808</b>	<b>7 343 040</b>	<b>6 853 277</b>	<b>1 558 232</b>	<b>126,94%</b>	<b>489 763</b>	<b>107,15%</b>
Tržby od ZP dle účetnictví	7 911 977	10 311 533	11 389 103	9 485 584	1 077 570	110,45%	1 903 519	120,07%
CASH úhrady (bez tržeb od ZP za zdrav.pěči, bonusů, FKSP, náhrady p	17 324	20 255 214	49 854	580	24 640	197,73%	49 274	8591,09%

**PRODUKCE**
**AMBULANTNÍ PÉČE**

<b>Ambulantní body</b>	<b>3 653 174</b>	<b>3 875 555</b>	<b>4 854 421</b>		<b>978 866</b>	<b>125,26%</b>		
Počet ambulantních výkonů	9 796	10 232	12 013		1 781	117,41%		
ZUM/ZULP v CZK	7 440	11 554	12 874		1 320	111,42%		
<b>Hodnota ambulantní péče v CZK</b>	<b>4 062 463</b>	<b>4 390 931</b>	<b>5 255 649</b>		<b>864 718</b>	<b>119,69%</b>		
<b>Počet vyšetření celkem</b>	<b>4 599</b>	<b>4 549</b>	<b>4 438</b>		<b>-111</b>	<b>97,56%</b>		
z toho ambulantní vyšetření	2 632	2 669	2 940		271	110,15%		
<b>Počet URČ celkem</b>	<b>1 591</b>	<b>1 581</b>	<b>1 587</b>		<b>6</b>	<b>100,38%</b>		
z toho ambulantní URČ	860	881	1 000		119	113,51%		
<b>Počet návštěv</b>	<b>2 632</b>	<b>2 669</b>	<b>2 940</b>		<b>271</b>	<b>110,15%</b>		
Záchyt obratové								
Záchyt množstevně								
<b>Celkové body</b>	<b>6 481 914</b>	<b>6 812 960</b>	<b>7 344 552</b>		<b>531 592</b>	<b>107,80%</b>		
Počet výkonů celkem	17 099	17 721	17 840		119	100,67%		

**HOSPITALIZAČNÍ PÉČE**

- v tom ukončeno/nevykázáno:	<b>Počet případů</b>	0	0	0				
	<b>CM</b>	0	0	0				
<b>DATA UZIS</b>								
Bez	Počet lůžek k datu (potenciální kapacita)	0	0	0	0			
LDN	Průměrný počet lůžek za období	0	0	0	0			
NIP	Počet OD	0	0	0	0			
DIOP	Počet hospitalizací	0	0	0	0			
	Obložnost							
	Průměrná doba hospitalizace							
	<b>Vyžádaná péče (v tis. bodech)</b>	<b>0</b>	<b>0</b>	<b>0</b>	<b>0</b>			
	<b>Vyžádaná péče (v tis. CZK - hodnota péče)</b>	<b>0</b>	<b>0</b>	<b>0</b>	<b>0</b>			

**NÁSLEDNÁ PÉČE**

<b>DATA UZIS</b>								
LDN	Počet lůžek k datu (potenciální kapacita)	0	0	0	0			
NIP	Průměrný počet lůžek za období	0	0	0	0			
DIOP	Počet OD	0	0	0	0			
	Počet hospitalizací	0	0	0	0			
	Obložnost							
	Průměrná doba hospitalizace							

**PERSONALISTIKA**
**ZAMĚSTNANCI - Přepočtený evidenční stav**

	Systemizace	11,2	13,2	13,1	0,0	-0,1	99,24%	13,1
<b>CELKEM</b>	<b>13,8</b>	<b>11,2</b>	<b>13,2</b>	<b>13,1</b>	<b>0,0</b>	<b>-0,1</b>	<b>99,24%</b>	<b>13,1</b>
<b>Lékaři celkem</b>	<b>0,0</b>	<b>0,0</b>	<b>0,0</b>	<b>0,0</b>	<b>0,0</b>	<b>0,0</b>		<b>0,0</b>
z toho L1	0,0	0,0	0,0	0,0	0,0	0,0		0,0
z toho L2	0,0	0,0	0,0	0,0	0,0	0,0		0,0
z toho L3	0,0	0,0	0,0	0,0	0,0	0,0		0,0
<b>Sestry</b>	<b>0,0</b>	<b>0,0</b>	<b>0,0</b>	<b>0,0</b>	<b>0,0</b>	<b>0,0</b>		<b>0,0</b>
Ostatní NLZP	0,0	0,0	0,0	0,0	0,0	0,0		0,0
THP	1,0	1,0	1,0	1,0	0,0	0,0	100,00%	1,0
Dělník	0,0	0,0	0,0	0,0	0,0	0,0		0,0
Ostatní	12,8	10,2	12,2	12,1	0,0	-0,1	99,18%	12,1

