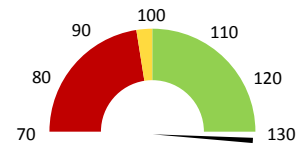
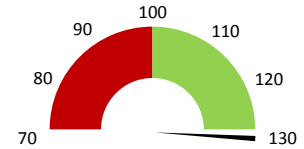


Celkové body

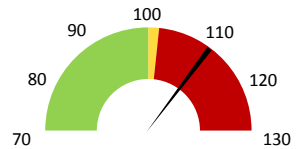
	2017	Skutečnost od počátku roku (1-8)				Plán (1-8) 2021
		2018	2019	2020	2021	
Celkové body (tis.)	63 744	79 278	82 215	100 215	133 118	82 215
Meziroční změna abs.		15 534	2 937	18 001	32 903	50 904 Plnění abs.
Meziroční změna %		↑ 124,4%	↑ 103,7%	↑ 121,9%	↑ 132,8%	161,9% Plnění %


Ambulantní body

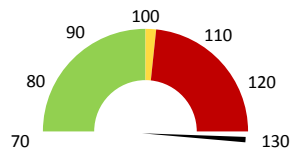
	2017	Skutečnost od počátku roku (1-8)				Plán (1-8) 2021
		2018	2019	2020	2021	
Amb. body (tis.)	26 291	34 449	37 063	52 923	63 723	37 063
Meziroční změna abs.		8 158	2 614	15 860	10 800	26 659 Plnění abs.
Meziroční změna %		↑ 131,0%	↑ 107,6%	↑ 142,8%	↑ 120,4%	171,9% Plnění %


Ostatní léky

	2017	Skutečnost od počátku roku (1-8)				Plán (1-8) 2021
		2018	2019	2020	2021	
Ostatní léky (tis.CZK)	19	18	21	17	27	24
Meziroční změna abs.		-1	3	-4	10	3 Plnění abs.
Meziroční změna %		↓ -5,9%	↓ 15,8%	↓ 82,2%	↑ 157,9%	112,2% Plnění %


Zdravotnický materiál

	2017	Skutečnost od počátku roku (1-8)				Plán (1-8) 2021
		2018	2019	2020	2021	
Zdrav. materiál (tis.CZK)	14 877	19 531	19 948	42 307	28 550	20 650
Meziroční změna abs.		4 654	417	22 359	-13 757	7 900 Plnění abs.
Meziroční změna %		↓ 31,3%	↓ 2,1%	↑ 212,1%	↓ 67,5%	138,3% Plnění %



2019	2020	2021	Plán 2021	2021 vs. 2020	v %	Skutečnost vs. Plán 2021	v %
------	------	------	-----------	---------------	-----	--------------------------	-----

FINANCE

Náklady	40 034 663	66 470 959	59 799 484	43 488 248	-6 671 474	89,96%	16 311 237	137,51%
Náklady na spotřebu materiálu	20 134 414	42 647 314	28 841 009	20 844 252	-13 806 305	67,63%	7 996 758	138,36%
Léka a léčiva (bez center a §16)	20 832	17 133	27 049	24 108	9 916	157,88%	2 941	112,20%
Krevní přípravky	0	0	0	0	0			
Zdravotnické prostředky	19 948 382	42 307 213	28 549 924	20 649 768	-13 757 289	67,48%	7 900 155	138,26%
Potraviný	0	0	0	0	0			
Všeobecný materiál	155 517	156 736	164 330	149 015	7 594	104,85%	15 316	110,28%
Náhradní díly	938	0	876	0	876			
DDHM a textil	8 745	166 232	98 831	21 360	-67 402	59,45%	77 470	462,68%
Ostatní spotřeba	264	264	264	0	0	99,92%		
Náklady na služby	562 169	838 880	996 808	698 273	157 928	118,83%	298 535	142,75%
Ostatní služby	182 527	216 268	363 260	313 916	146 992	167,97%	49 345	115,72%
Spotřeba energie	0	0	0	0	0			
Osobní náklady	17 636 753	21 150 775	28 277 507	20 593 891	7 126 732	133,69%	7 683 616	137,31%
Tržby od ZP dle účetnictví	87 802 166	141 793 855	190 909 057	104 430 968	49 115 202	134,64%	86 478 089	182,81%
CASH úhrady (bez tržeb od ZP za zdrav.pěči, bonusů, FKSP, náhrady p	460 752	3 103 676	592 157	603 443	-2 511 498	19,08%	-11 264	98,13%

PRODUKCE
AMBULANTNÍ PÉČE

Ambulantní body	37 063 226	52 923 044	63 722 691		10 799 647	120,41%		
Počet ambulantních výkonů	151 388	147 171	165 029		17 858	112,13%		
ZUM/ZULP v CZK	0	0	1 228		1 228			
Hodnota ambulantní péče v CZK	31 503 742	44 984 587	54 297 661		9 313 073	120,70%		
Počet vyšetření celkem	50 988	58 639	79 078		20 439	134,86%		
z toho ambulantní vyšetření	23 215	30 436	44 700		14 264	146,87%		
Počet URČ celkem	22 999	26 668	34 101		7 433	127,87%		
z toho ambulantní URČ	13 668	18 959	28 074		9 115	148,08%		
Počet návštěv								
Záchyt obratové	84,2%							
Záchyt množstevně	80,0%							
Celkové body	82 214 731	100 215 346	133 118 370		32 903 024	132,83%		
Počet výkonů celkem	350 004	337 451	409 970		72 519	121,49%		

HOSPITALIZAČNÍ PÉČE

- v tom ukončeno/nevykázáno:	Počet případů	0	0	0				
	CM	0	0	0				
DATA UZIS								
Bez	Počet lůžek k datu (potenciální kapacita)	0	0	0	0			
LDN	Průměrný počet lůžek za období	0	0	0	0			
NIP	Počet OD	0	0	0	0			
DIOP	Počet hospitalizací	0	0	0	0			
	Obložnost							
	Průměrná doba hospitalizace							
	Vyžádaná péče (v tis. bodech)	0	0	0	0			
	Vyžádaná péče (v tis. CZK - hodnota péče)	0	0	0	0			

NÁSLEDNÁ PÉČE

DATA UZIS								
LDN	Počet lůžek k datu (potenciální kapacita)	0	0	0	0			
NIP	Průměrný počet lůžek za období	0	0	0	0			
DIOP	Počet OD	0	0	0	0			
	Počet hospitalizací	0	0	0	0			
	Obložnost							
	Průměrná doba hospitalizace							

PERSONALISTIKA
ZAMĚSTNANCI - Přepočtený evidenční stav

Systemizace

CELKEM	38,5	37,2	38,6	40,0	0,0	1,5	103,76%	40,0
Lékaři celkem	5,5	3,9	5,3	6,5	0,0	1,3	123,81%	6,5
z toho L1	0,4	0,0	1,0	2,0	0,0	1,0	200,00%	2,0
z toho L2	0,0	0,2	0,4	0,9	0,0	0,5	212,50%	0,9
z toho L3	5,1	3,7	3,9	3,7	0,0	-0,2	94,81%	3,7
Sestry	0,0	0,0	0,0	0,0	0,0	0,0		0,0
Ostatní NLZP	25,0	25,3	25,3	26,3	0,0	1,0	103,95%	26,3
THP	1,0	1,0	1,0	1,0	0,0	0,0	100,00%	1,0
Dělník	0,0	0,0	0,0	0,0	0,0	0,0		0,0
Ostatní	7,0	7,0	7,0	6,2	0,0	-0,8	88,57%	6,2

LÉKAŘI - PRESKRIPCE za období 1-8/2021



Útvar: Ústav mikrobiologie

Rok: 2021

Leden	Únor	Březen	Duben	Květen	Červen	Červenec	Srpen	Září	Říjen	Listopad	Prosinec	Předeepsáno		Zachyceno			
												Rok Celkem	Rok celkem	%			
0	0	0	0	0	0	0	0	0	0	0	0	0	0	0	0	0	#####

Preskribující lékaři celkem