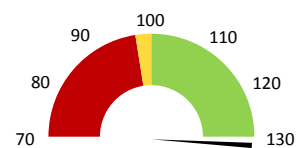
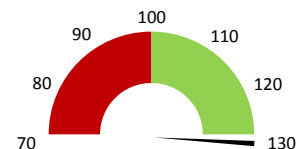


Celkové body

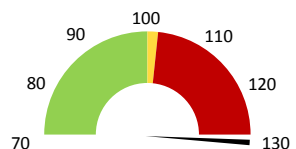
	2017	Skutečnost od počátku roku (1-8)				Plán (1-8) 2021
		2018	2019	2020	2021	
Celkové body (tis.)	57 582	65 878	68 516	59 112	108 587	68 516
Meziroční změna abs.		8 297	2 637	-9 403	49 475	40 071 Plnění abs.
Meziroční změna %		↑ 114,4%	↑ 104,0%	↓ 86,3%	↑ 183,7%	158,5% Plnění %


Ambulantní body

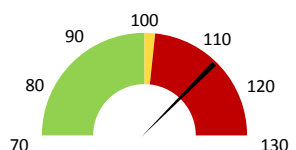
	2017	Skutečnost od počátku roku (1-8)				Plán (1-8) 2021
		2018	2019	2020	2021	
Amb. body (tis.)	47 642	53 310	54 267	48 068	92 718	54 267
Meziroční změna abs.		5 669	956	-6 199	44 650	38 451 Plnění abs.
Meziroční změna %		↑ 111,9%	↑ 101,8%	↓ 88,6%	↑ 192,9%	170,9% Plnění %


Ostatní léky

	2017	Skutečnost od počátku roku (1-8)				Plán (1-8) 2021
		2018	2019	2020	2021	
Ostatní léky (tis.CZK)	14	15	13	19	24	17
Meziroční změna abs.		1	-2	5	5	6 Plnění abs.
Meziroční změna %		↓ 4,8%	↓ -11,2%	↑ 140,3%	↑ 127,5%	136,3% Plnění %


Zdravotnický materiál

	2017	Skutečnost od počátku roku (1-8)				Plán (1-8) 2021
		2018	2019	2020	2021	
Zdrav. materiál (tis.CZK)	17 581	18 200	18 434	17 082	21 704	18 909
Meziroční změna abs.		619	234	-1 351	4 622	2 796 Plnění abs.
Meziroční změna %		↓ 3,5%	↓ 1,3%	↓ 92,7%	↑ 127,1%	114,8% Plnění %



2019	2020	2021	Plán 2021	2021 vs. 2020	v %	Skutečnost vs. Plán 2021	v %
------	------	------	--------------	---------------	-----	-----------------------------	-----

FINANCE

Náklady	35 444 261	33 973 380	46 650 359	38 639 063	12 676 980	137,31%	8 011 296	120,73%
Náklady na spotřebu materiálu	18 609 570	17 295 464	21 971 050	19 102 637	4 675 586	127,03%	2 868 414	115,02%
Léka a léčiva (bez center a §16)	13 277	18 623	23 739	17 422	5 115	127,47%	6 317	136,26%
Krevní přípravky	0	0	0	0	0			
Zdravotnické prostředky	18 433 561	17 082 473	21 704 262	18 908 657	4 621 789	127,06%	2 795 605	114,78%
Potraviny	0	0	0	0	0			
Všeobecný materiál	149 371	149 040	205 857	172 106	56 817	138,12%	33 751	119,61%
Náhradní díly	499	0	0	0	0			
DDHM a textil	12 862	45 329	37 193	4 452	-8 136	82,05%	32 741	835,37%
Ostatní spotřeba	265	264	264	0	0	100,00%		
Náklady na služby	819 024	656 978	758 793	772 945	101 816	115,50%	-14 152	98,17%
Ostatní služby	239 216	131 155	265 585	342 537	134 430	202,50%	-76 952	77,53%
Spotřeba energie	423 900	398 246	403 769	415 215	5 523	101,39%	-11 446	97,24%
Osobní náklady	14 311 833	14 215 714	21 819 196	16 674 753	7 603 482	153,49%	5 144 442	130,85%
Tržby od ZP dle účetnictví	81 343 737	84 797 136	164 654 429	96 317 175	79 857 293	194,17%	68 337 254	170,95%
CASH úhrady (bez tržeb od ZP za zdrav.pěči, bonusů, FKSP, náhrady p	470 521	671 555	13 494 155	1 047 161	12 822 599	2009,39%	12 446 994	1288,64%

PRODUKCE
AMBULANTNÍ PÉČE

Ambulantní body	54 266 676	48 067 559	92 717 954		44 650 395	192,89%		
Počet ambulantních výkonů	97 201	93 742	139 408		45 666	148,71%		
ZUM/ZULP v CZK	0	0	707 173		707 173			
Hodnota ambulantní péče v CZK	39 245 806	34 837 264	70 261 025		35 423 762	201,68%		
Počet vyšetření celkem	11 287	10 104	34 969		24 865	346,09%		
z toho ambulantní vyšetření	9 115	8 264	33 206		24 942	401,82%		
Počet URČ celkem	8 534	7 561	22 017		14 456	291,19%		
z toho ambulantní URČ	7 259	6 513	21 009		14 496	322,57%		
Počet návštěv								
Záchyt obratové								
Záchyt množstevně								
Celkové body	68 515 719	59 112 292	108 587 041		49 474 749	183,70%		
Počet výkonů celkem	116 102	111 275	154 524		43 249	138,87%		

HOSPITALIZAČNÍ PÉČE

- v tom ukončeno/nevykázáno:	Počet případů	0	0	0				
	CM	0	0	0				
DATA UZIS								
Bez	Počet lůžek k datu (potenciální kapacita)	0	0	0	0			
LDN	Průměrný počet lůžek za období	0	0	0	0			
NIP	Počet OD	0	0	0	0			
DIOP	Počet hospitalizací	0	0	0	0			
	Obloženost							
	Průměrná doba hospitalizace							
	Vyžádaná péče (v tis. bodech)	0	0	0	0			
	Vyžádaná péče (v tis. CZK - hodnota péče)	0	0	0	0			

NÁSLEDNÁ PÉČE

DATA UZIS								
LDN	Počet lůžek k datu (potenciální kapacita)	0	0	0	0			
NIP	Průměrný počet lůžek za období	0	0	0	0			
DIOP	Počet OD	0	0	0	0			
	Počet hospitalizací	0	0	0	0			
	Obloženost							
	Průměrná doba hospitalizace							

PERSONALISTIKA
ZAMĚSTNANCI - Přepočtený evidenční stav

	Systemizace	32,4	30,1	33,5	0,0	3,5	111,48%	33,5
CELKEM	31,2	32,4	30,1	33,5	0,0	3,5	111,48%	33,5
Lékaři celkem	2,4	2,1	2,1	2,1	0,0	0,0	100,00%	2,1
z toho L1	0,0	0,0	0,0	0,0	0,0	0,0		0,0
z toho L2	0,0	0,0	0,0	0,0	0,0	0,0		0,0
z toho L3	2,4	2,1	2,1	2,1	0,0	0,0	100,00%	2,1
Sestry	1,0	1,0	1,0	1,0	0,0	0,0	100,00%	1,0
Ostatní NLZP	16,5	15,2	15,0	17,0	0,0	2,0	113,33%	17,0
THP	1,0	1,0	1,0	1,0	0,0	0,0	100,00%	1,0
Dělník	0,0	0,0	0,0	0,0	0,0	0,0		0,0
Ostatní	10,3	13,1	11,0	12,4	0,0	1,5	113,24%	12,4

Leden	Únor	Březen	Duben	Květen	Červen	Červenec	Srpen	Září	Říjen	Listopad	Prosinec	Předeepsáno		Zachyceno			
												Rok Celkem	Rok celkem	%			
0	0	0	0	0	0	0	0	0	0	0	0	0	0	0	0	0	#####

Preskribující lékaři celkem