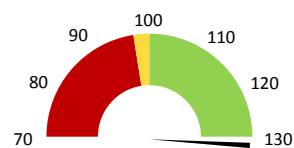
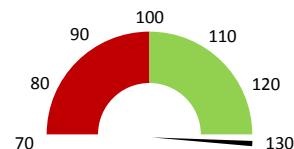


**Celkové body**

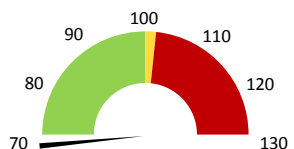
	2017	Skutečnost od počátku roku (1-8)				Plán (1-8) 2021
		2018	2019	2020	2021	
<b>Celkové body (tis.)</b>	<b>32 072</b>	<b>32 985</b>	<b>24 163</b>	<b>53 743</b>	<b>123 029</b>	<b>24 163</b>
Meziroční změna abs.		913	-8 823	29 580	69 286	98 866 Plnění abs.
Meziroční změna %		↑ 102,8%	↓ 73,3%	↑ 222,4%	↑ 228,9%	509,2% Plnění %


**Ambulantní body**

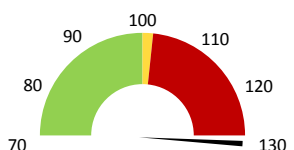
	2017	Skutečnost od počátku roku (1-8)				Plán (1-8) 2021
		2018	2019	2020	2021	
<b>Amb. body (tis.)</b>	<b>24 780</b>	<b>22 793</b>	<b>16 764</b>	<b>46 474</b>	<b>116 413</b>	<b>16 764</b>
Meziroční změna abs.		-1 987	-6 029	29 710	69 939	99 649 Plnění abs.
Meziroční změna %		↓ 92,0%	↓ 73,6%	↑ 277,2%	↑ 250,5%	694,4% Plnění %


**Ostatní léky**

	2017	Skutečnost od počátku roku (1-8)				Plán (1-8) 2021
		2018	2019	2020	2021	
<b>Ostatní léky (tis.CZK)</b>	<b>8</b>	<b>25</b>	<b>100</b>	<b>2</b>	<b>8</b>	<b>30</b>
Meziroční změna abs.		17	75	-99	7	-21 Plnění abs.
Meziroční změna %		↑ 210,0%	↑ 304,3%	↓ 1,7%	↑ 505,5%	28,1% Plnění %


**Zdravotnický materiál**

	2017	Skutečnost od počátku roku (1-8)				Plán (1-8) 2021
		2018	2019	2020	2021	
<b>Zdrav. materiál (tis.CZK)</b>	<b>4 494</b>	<b>4 584</b>	<b>4 855</b>	<b>14 312</b>	<b>29 486</b>	<b>5 050</b>
Meziroční změna abs.		90	271	9 458	15 174	24 436 Plnění abs.
Meziroční změna %		↓ 2,0%	↓ 5,9%	↑ 294,8%	↑ 206,0%	583,9% Plnění %



2019	2020	2021	Plán 2021	2021 vs. 2020	v %	Skutečnost vs. Plán 2021	v %
------	------	------	-----------	---------------	-----	--------------------------	-----

**FINANCE**

Náklady	8 635 141	19 968 761	39 726 240	9 493 084	19 757 478	198,94%	30 233 156	418,48%
<b>Náklady na spotřebu materiálu</b>	<b>4 977 554</b>	<b>14 590 023</b>	<b>29 614 494</b>	<b>5 120 321</b>	<b>15 024 470</b>	<b>202,98%</b>	<b>24 494 173</b>	<b>578,37%</b>
Léka a léčiva (bez center a §16)	100 210	1 655	8 368	29 821	6 712	505,52%	-21 454	28,06%
Krevní přípravky	0	0	0	0	0			
Zdravotnické prostředky	4 854 559	14 312 128	29 485 631	5 049 968	15 173 503	206,02%	24 435 663	583,88%
Potraviny	0	0	0	0	0			
Všeobecný materiál	20 607	122 012	38 358	26 652	-83 654	31,44%	11 707	143,93%
Náhradní díly	2 179	0	0	0	0			
DDHM a textil	0	154 228	82 136	13 880	-72 092	53,26%	68 256	591,76%
Ostatní spotřeba	2	0	-1	0	-1			
<b>Náklady na služby</b>	<b>268 019</b>	<b>520 970</b>	<b>622 569</b>	<b>320 735</b>	<b>101 598</b>	<b>119,50%</b>	<b>301 834</b>	<b>194,11%</b>
Ostatní služby	29 854	32 499	161 196	19 992	128 698	496,01%	141 204	806,28%
<b>Spotřeba energie</b>	<b>165 382</b>	<b>154 896</b>	<b>155 827</b>	<b>159 429</b>	<b>931</b>	<b>100,60%</b>	<b>-3 602</b>	<b>97,74%</b>
<b>Osobní náklady</b>	<b>3 172 121</b>	<b>4 669 078</b>	<b>8 849 512</b>	<b>3 703 844</b>	<b>4 180 434</b>	<b>189,53%</b>	<b>5 145 668</b>	<b>238,93%</b>
Tržby od ZP dle účetnictví	29 667 946	69 829 660	179 091 510	32 421 720	109 261 849	256,47%	146 669 789	552,38%
CASH úhrady (bez tržeb od ZP za zdrav.pěči, bonusů, FKSP, náhrady p	543 876	3 232 706	4 629 350	0	1 396 645	143,20%		

**PRODUKCE**
**AMBULANTNÍ PÉČE**

<b>Ambulantní body</b>	<b>16 764 228</b>	<b>46 474 283</b>	<b>116 413 483</b>		69 939 200	250,49%		
Počet ambulantních výkonů	3 867	36 416	95 674		59 258	262,73%		
ZUM/ZULP v CZK	75 503	1 081 873	239 644		-842 229	22,15%		
<b>Hodnota ambulantní péče v CZK</b>	<b>13 486 885</b>	<b>39 919 976</b>	<b>97 860 455</b>		<b>57 940 479</b>	<b>245,14%</b>		
<b>Počet vyšetření celkem</b>	<b>1 025</b>	<b>18 198</b>	<b>87 488</b>		<b>69 290</b>	<b>480,76%</b>		
z toho ambulantní vyšetření	734	17 892	86 899		69 007	485,69%		
<b>Počet URČ celkem</b>	<b>753</b>	<b>14 880</b>	<b>66 092</b>		<b>51 212</b>	<b>444,17%</b>		
z toho ambulantní URČ	600	14 723	65 737		51 014	446,49%		
<b>Počet návštěv</b>								
Záchyt obratově								
Záchyt množstevně								
<b>Celkové body</b>	<b>24 162 525</b>	<b>53 742 632</b>	<b>123 028 539</b>		<b>69 285 907</b>	<b>228,92%</b>		
Počet výkonů celkem	5 591	37 901	97 536		59 635	257,34%		

**HOSPITALIZAČNÍ PÉČE**

- v tom ukončeno/nevykázáno:	<b>Počet případů</b>	0	0	0				
	<b>CM</b>	0	0	0				
<b>DATA UZIS</b>								
Bez	Počet lůžek k datu (potenciální kapacita)	0	0	0	0			
LDN	Průměrný počet lůžek za období	0	0	0	0			
NIP	Počet OD	0	0	0	0			
DIOP	Počet hospitalizací	0	0	0	0			
	Obloženost							
	Průměrná doba hospitalizace							
	<b>Vyžádaná péče (v tis. bodech)</b>	<b>0</b>	<b>0</b>	<b>0</b>	<b>0</b>			
	<b>Vyžádaná péče (v tis. CZK - hodnota péče)</b>	<b>0</b>	<b>0</b>	<b>0</b>	<b>0</b>			

**NÁSLEDNÁ PÉČE**

<b>DATA UZIS</b>								
LDN	Počet lůžek k datu (potenciální kapacita)	0	0	0	0			
NIP	Průměrný počet lůžek za období	0	0	0	0			
DIOP	Počet OD	0	0	0	0			
	Počet hospitalizací	0	0	0	0			
	Obloženost							
	Průměrná doba hospitalizace							

**PERSONALISTIKA**
**ZAMĚSTNANCI - Přepočtený evidenční stav**

	Systemizace	8,2	10,3	11,8	0,0	1,6	115,12%	11,8
<b>CELKEM</b>	<b>13,2</b>	<b>8,2</b>	<b>10,3</b>	<b>11,8</b>	<b>0,0</b>	<b>1,6</b>	<b>115,12%</b>	<b>11,8</b>
Lékaři celkem	1,2	0,8	0,8	0,9	0,0	0,1	106,25%	0,9
z toho L1	0,0	0,0	0,0	0,0	0,0	0,0		0,0
z toho L2	0,3	0,3	0,3	0,3	0,0	0,0	100,00%	0,3
z toho L3	0,9	0,5	0,5	0,6	0,0	0,1	110,00%	0,6
Sestry	0,0	0,0	0,0	0,0	0,0	0,0		0,0
Ostatní NLZP	6,0	3,0	6,0	5,0	0,0	-1,0	83,33%	5,0
THP	0,1	0,4	0,3	1,1	0,0	0,8	350,00%	1,1
Dělník	0,0	0,0	0,0	0,0	0,0	0,0		0,0
Ostatní	6,0	4,0	3,2	4,9	0,0	1,8	155,56%	4,9

LÉKAŘI - PRESKRIPCE za období 1-8/2021



Útvar: Laboratoř experimentální medicíny

Rok: 2021

Předepsáno													Zachyceno	
Leden	Únor	Březen	Duben	Květen	Červen	Červenec	Srpen	Září	Říjen	Listopad	Prosinec	Rok Celkem	Rok celkem	%
0	0	0	0	0	0	0	0	0	0	0	0	0	0	0

Preskribující lékaři celkem

0 0 0 0 0 0 0 0 0 0 0 0 0 0 #####