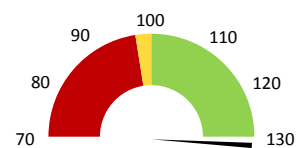
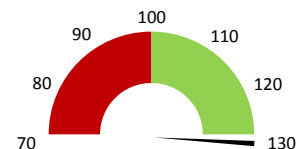


Celkové body

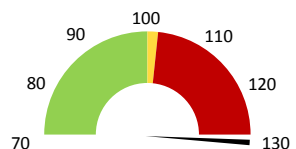
	2017	Skutečnost od počátku roku (1-8)				Plán (1-8) 2021
		2018	2019	2020	2021	
Celkové body (tis.)	22 290	32 077	33 492	27 538	64 278	33 492
Meziroční změna abs.		9 787	1 415	-5 953	36 740	30 787 Plnění abs.
Meziroční změna %		↑ 143,9%	↑ 104,4%	↓ 82,2%	↑ 233,4%	↑ 191,9% Plnění %


Ambulantní body

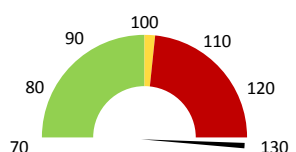
	2017	Skutečnost od počátku roku (1-8)				Plán (1-8) 2021
		2018	2019	2020	2021	
Amb. body (tis.)	16 281	22 713	24 339	21 376	53 632	24 339
Meziroční změna abs.		6 432	1 626	-2 963	32 256	29 293 Plnění abs.
Meziroční změna %		↑ 139,5%	↑ 107,2%	↓ 87,8%	↑ 250,9%	↑ 220,4% Plnění %


Ostatní léky

	2017	Skutečnost od počátku roku (1-8)				Plán (1-8) 2021
		2018	2019	2020	2021	
Ostatní léky (tis.CZK)	1 468	1 455	1 514	1 634	2 128	1 477
Meziroční změna abs.		-12	58	120	495	651 Plnění abs.
Meziroční změna %		↓ -0,9%	↑ 4,0%	↑ 107,9%	↑ 130,3%	↓ 144,1% Plnění %


Zdravotnický materiál

	2017	Skutečnost od počátku roku (1-8)				Plán (1-8) 2021
		2018	2019	2020	2021	
Zdrav. materiál (tis.CZK)	2 473	2 694	2 790	3 208	12 747	3 321
Meziroční změna abs.		221	97	417	9 539	9 425 Plnění abs.
Meziroční změna %		↓ 8,9%	↓ 3,6%	↑ 114,9%	↑ 397,4%	↓ 383,8% Plnění %



Útvar: Oddělení urgentního příjmu

Rok: 2021

Leden	Únor	Březen	Duben	Květen	Červen	Červenec	Srpen	Září	Říjen	Listopad	Prosinec	Předeepsáno		Zachyceno	
												Rok celkem	Rok celkem	%	
684 042	633 724	872 393	695 240	456 104	425 825	598 861	449 248	0	0	0	0	4 815 436	3 491 463	72,5%	

Preskribující lékaři celkem