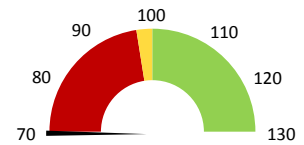


Útvar: **LDN**

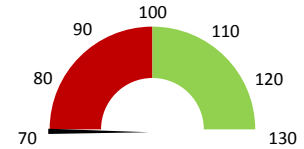
 Rok: 

 Měsíc: 
**Celkové body**

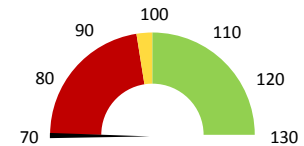
	2017	Skutečnost od počátku roku (1-8)				Plán (1-8) 2021
		2018	2019	2020	2021	
Celkové body (tis.)	0	61	0	0	0	0
Meziroční změna abs.						Plnění abs.
Meziroční změna %			↓ 0,0%			Plnění %


**Ambulantní body**

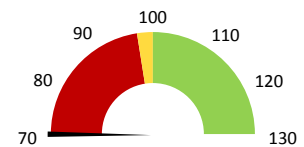
	2017	Skutečnost od počátku roku (1-8)				Plán (1-8) 2021
		2018	2019	2020	2021	
Amb. body (tis.)	0	0	0	0	0	0
Meziroční změna abs.						Plnění abs.
Meziroční změna %			↓ 0,0%			Plnění %


**Casemix a počet případů - přijímající oddělení**

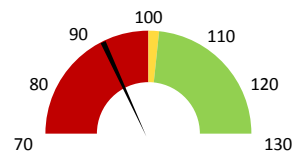
	2017	Skutečnost od počátku roku (1-8)				Plán (1-8) 2021
		2018	2019	2020	2021	
Casemix (CM)	0	0	0	0	0	0
Meziroční změna abs.						Plnění abs.
Meziroční změna %						Plnění %
Počet případů (PP)	0	0	0	0	0	0
Meziroční změna abs.						Plnění abs.
Meziroční změna %						Plnění %
LOS - skutečnost (dny)	0,00	0,00	0,00	0,00	0,00	
Meziroční změna abs.						
Meziroční změna %						
ALOS - dle DRG (dny)	0,00	0,00	0,00	0,00	0,00	


**Casemix a počet případů - propouštějící oddělení**

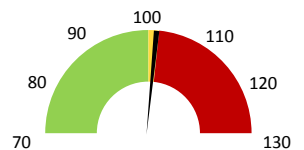
	2017	Skutečnost od počátku roku (1-8)				Plán (1-8) 2021
		2018	2019	2020	2021	
Casemix (CM)	0	0	0	0	0	0
Meziroční změna abs.						Plnění abs.
Meziroční změna %						Plnění %
Počet případů (PP)	0	0	0	0	0	0
Meziroční změna abs.						Plnění abs.
Meziroční změna %						Plnění %
LOS - skutečnost (dny)	0,00	0,00	0,00	0,00	0,00	
Meziroční změna abs.						
Meziroční změna %						
ALOS - dle DRG (dny)	0,00	0,00	0,00	0,00	0,00	


**Ošetrovací dny**

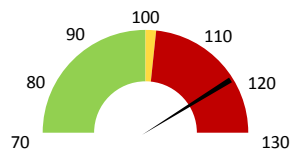
	2017	Skutečnost od počátku roku (1-8)				Plán (1-8) 2021
		2018	2019	2020	2021	
Ošetr. Dny	0	4 330	5 873	5 821	5 381	5 873
Meziroční změna abs.			↑ 1 543	↓ -52	↓ -440	↓ -492 Plnění abs.
Meziroční změna %			↓ 35,6%	↓ 99,1%	↓ 92,4%	↓ 91,6% Plnění %


**Ostatní léky**

	2017	Skutečnost od počátku roku (1-8)				Plán (1-8) 2021
		2018	2019	2020	2021	
Ostatní léky (tis.CZK)	0	481	871	995	987	971
Meziroční změna abs.			↑ 390	↑ 124	↓ -7	↓ 16 Plnění abs.
Meziroční změna %			↓ 81,1%	↑ 114,2%	↓ 99,3%	↑ 101,7% Plnění %


**Zdravotnický materiál**

	2017	Skutečnost od počátku roku (1-8)				Plán (1-8) 2021
		2018	2019	2020	2021	
Zdrav. materiál (tis.CZK)	0	264	431	402	559	469
Meziroční změna abs.			↑ 166	↓ -28	↑ 157	↓ 90 Plnění abs.
Meziroční změna %			↓ 63,0%	↓ 93,4%	↑ 138,9%	↑ 119,2% Plnění %


**Obložnost**

	2017	Skutečnost od počátku roku (1-8)			
		2018	2019	2020	2021
Obložnost (%)	0,0%	93,8%	96,7%	95,4%	96,4%
Meziroční změna %		↓ 3,1%	↓ 98,7%	↑ 101,0%	



LÉKAŘI - PRESKRIPCE za období 1-8/2021



Útvar: LDN

Rok: 2021

	Předepsáno												Zachyceno		
	Leden	Únor	Březen	Duben	Květen	Červen	Červenec	Srpen	Září	Říjen	Listopad	Prosinec	Rok Celkem	Rok celkem	%
Preskribující lékaři celkem	0	0	3 683	0	0	0	0	0	0	0	0	0	3 683	3 683	100,0%