FAKULTNÍ NEMOCNICE® OLOMOUC

REPORTING KLINIK za období 1-9/2021

Útvar: **Neurologická klinika**

Rok: 2021 Měsíc: Září

Ambulantní body

	Skutečnost od počátku roku (1-9) 2017	2018	2019	2020	2021	Plán (1-9) 2021	
Amb. body (tis.)	**8 442**	**8 251**	**8 591**	**7 758**	**8 472**	**8 591**	
Meziroční změna abs.		-191	340	-833	714	-119	Plnění abs.
Meziroční změna %		97,7%	104,1%	90,3%	109,2%	98,6%	Plnění %

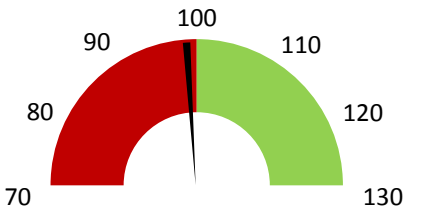

Casemix dle IR-DRG a počet případů - přijímající oddělení

	Skutečnost od počátku roku (1-9) 2017	2018	2019	2020	2021	Plán (1-9) 2021	
Casemix (CM) - IR-DRG	**2 510**	**2 926**	**2 986**	**2 823**	**2 499**	**2 986**	
Meziroční změna abs.		417	60	-163	-324	-488	Plnění abs.
Meziroční změna %		116,6%	102,1%	94,5%	88,5%	83,7%	Plnění %
Počet případů (PP)	**2 058**	**2 231**	**1 987**	**1 811**	**1 385**	**1 987**	
Meziroční změna abs.		173	-244	-176	-426	-602	Plnění abs.
Meziroční změna %		108,4%	89,1%	91,1%	76,5%	69,7%	Plnění %
LOS - skutečnost (dny)	**7,71**	**7,73**	**7,90**	**8,05**	**7,72**		
Meziroční změna abs.		0,03	0,17	0,15	-0,32		
Meziroční změna %		100,4%	102,1%	101,9%	96,0%		
ALOS - dle IR-DRG (dny)	**6,30**	**6,28**	**6,56**	**6,59**	**6,90**		

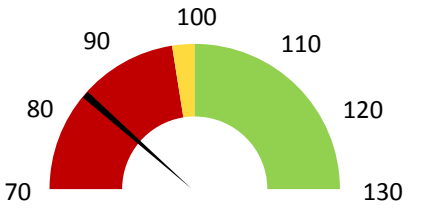

Casemix dle IR-DRG a počet případů - propouštějící oddělení

	Skutečnost od počátku roku (1-9) 2017	2018	2019	2020	2021	Plán (1-9) 2021	
Casemix (CM) - IR-DRG	**2 192**	**2 676**	**2 735**	**2 555**	**2 402**	**2 735**	
Meziroční změna abs.		484	59	-180	-153	-332	Plnění abs.
Meziroční změna %		122,1%	102,2%	93,4%	94,0%	87,8%	Plnění %
Počet případů (PP)	**1 922**	**2 112**	**1 896**	**1 729**	**1 334**	**1 896**	
Meziroční změna abs.		190	-216	-167	-395	-562	Plnění abs.
Meziroční změna %		109,9%	89,8%	91,2%	77,2%	70,4%	Plnění %
LOS - skutečnost (dny)	**6,62**	**6,81**	**7,10**	**7,15**	**7,38**		
Meziroční změna abs.		0,19	0,28	0,05	0,24		
Meziroční změna %		102,9%	104,2%	100,7%	103,3%		
ALOS - dle IR-DRG (dny)	**6,13**	**6,14**	**6,42**	**6,44**	**6,84**		

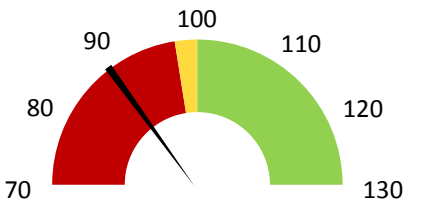

Ošetřovací dny

	Skutečnost od počátku roku (1-9) 2017	2018	2019	2020	2021	Plán (1-9) 2021	
Ošetř. Dny	**12 200**	**13 488**	**12 643**	**11 817**	**9 341**	**12 643**	
Meziroční změna abs.		1 288	-845	-826	-2 476	-3 302	Plnění abs.
Meziroční změna %		110,6%	93,7%	93,5%	79,0%	73,9%	Plnění %

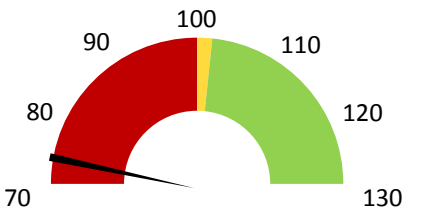

Centrové léky

	Skutečnost od počátku roku (1-9) 2017	2018	2019	2020	2021	Plán (1-9) 2021	
Centrové léky (tis. CZK)	**154 065**	**176 789**	**201 004**	**212 963**	**226 118**	**226 323**	
Meziroční změna abs.		22 724	24 216	11 958	13 155	-206	Plnění abs.
Meziroční změna %		114,7%	113,7%	105,9%	106,2%	99,9%	Plnění %

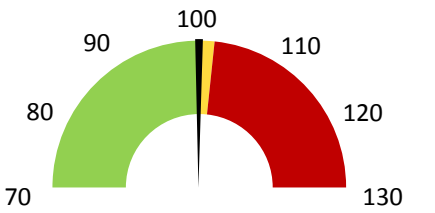

Ostatní léky

	Skutečnost od počátku roku (1-9) 2017	2018	2019	2020	2021	Plán (1-9) 2021	
Ostatní léky (tis. CZK)	**18 748**	**20 469**	**24 522**	**25 023**	**25 903**	**23 989**	
Meziroční změna abs.		1 721	4 053	500	881	1 914	Plnění abs.
Meziroční změna %		109,2%	119,8%	102,0%	103,5%	108,0%	Plnění %

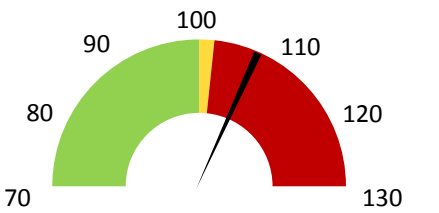

Zdravotnický materiál

	Skutečnost od počátku roku (1-9) 2017	2018	2019	2020	2021	Plán (1-9) 2021	
Zdrav. materiál (tis. CZK)	**1 675**	**1 712**	**1 748**	**3 561**	**4 621**	**2 598**	
Meziroční změna abs.		37	36	1 813	1 060	2 023	Plnění abs.
Meziroční změna %		102,2%	102,1%	203,7%	129,8%	177,9%	Plnění %

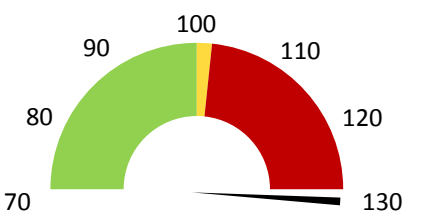

Obložnost

	Skutečnost od počátku roku (1-9) 2017	2018	2019	2020	2021
Obložnost (%)	**65,9%**	**68,2%**	**68,0%**	**64,6%**	**66,5%**
Meziroční změna %		103,5%	99,8%	94,9%	103,0%

REPORTING KLINIK za období 1-9/2021

FAKULTNÍ NEMOCNICE® OLOMOUC

Útvar: **Neurologická klinika**

Rok: 2021 Měsíc: Září

Detail

FINANCE

	2019	2020	2021	Plán 2021	2021 vs. 2020	v %	Skutečnost vs. Plán 2021	v %
Náklady	**313 257 432**	**327 205 148**	**352 813 459**	**351 114 525**	**25 608 310**	**107,83%**	**1 698 934**	**100,48%**
Náklady na spotřebu materiálu	**229 677 508**	**244 371 830**	**258 622 139**	**255 479 683**	**14 250 310**	**105,83%**	**3 142 457**	**101,23%**
Léka a léčiva (bez center a §16)	24 522 171	25 022 548	25 903 197	23 989 103	880 649	103,52%	1 914 094	107,98%
Krevní přípravky	555 730	352 120	250 450	542 698	-101 670	71,13%	-292 248	46,15%
Zdravotnické prostředky	1 747 768	3 560 753	4 620 752	2 597 887	1 059 998	129,77%	2 022 864	177,87%
Potraviny	1 134 125	1 034 964	801 305	1 202 215	-233 658	77,42%	-400 910	66,65%
Všeobecný materiál	485 665	590 731	548 988	480 436	-41 742	92,93%	68 552	114,27%
Náhradní díly	144 629	133 991	116 274	157 608	-17 716	86,78%	-41 334	73,77%
DDHM a textil	83 107	713 985	263 379	186 251	-450 606	36,89%	77 129	141,41%
Ostatní spotřeba	264	10 459	10 900	0	441	104,22%		
Náklady na služby	**5 840 968**	**3 176 025**	**3 298 067**	**7 384 006**	**122 042**	**103,84%**	**-4 085 939**	**44,67%**
Ostatní služby	521 404	259 125	161 475	539 493	-97 651	62,32%	-378 019	29,93%
Spotřeba energie	**2 047 502**	**1 951 863**	**2 002 717**	**2 067 003**	**50 854**	**102,61%**	**-64 286**	**96,89%**
Osobní náklady	**72 310 484**	**74 941 875**	**87 117 338**	**84 497 473**	**12 175 464**	**116,25%**	**2 619 866**	**103,10%**
Centrové léky dle NIS (sml. I nesml.)	**400 190 347**	**425 310 967**	**217 774 517**		-207 536 450	51,20%		
Centrové léky dle účetnictví	199 876 144	210 910 401	**222 079 920**	222 031 818	11 169 519	105,30%	48 102	100,02%
§16 dle NIS (sml. I nesml.)	124 105	0	**3 752 981**		3 752 981			
§16 dle účetnictví	1 128 168	2 052 337	**4 037 873**	4 291 667	1 985 536	196,75%	-253 794	94,09%
Tržby od ZP dle účetnictví	290 484 439	291 573 782	**315 035 702**	349 045 896	23 461 919	108,05%	-34 010 194	90,26%
CASH úhrady (bez tržeb od ZP za zdrav.péči, bonusů, FKSP, náhrady po	3 587 214	3 219 137	**7 868 497**	10 972 704	4 649 361	244,43%	-3 104 207	71,71%

PRODUKCE

AMBULANTNÍ PÉČE

	2019	2020	2021	Plán 2021	2021 vs. 2020	v %	Skutečnost vs. Plán 2021	v %
Ambulantní body	8 590 878	7 758 288	**8 472 369**		714 081	109,20%		
Počet ambulantních výkonů	51 105	48 895	**47 734**		-1 161	97,63%		
ZUM/ZULP v CZK	12 805 439	12 167 218	**12 048 856**		-118 362	99,03%		
Hodnota ambulantní péče v CZK	21 911 770	20 468 586	**20 937 798**		469 212	102,29%		
Počet vyšetření celkem	19 100	19 120	**18 125**		-995	94,80%		
z toho ambulantní vyšetření	17 134	17 394	**16 727**		-667	96,17%		
Počet URČ celkem	8 683	8 414	**8 061**		-353	95,80%		
z toho ambulantní URČ	7 428	7 241	**7 049**		-192	97,35%		
Počet návštěv	17 183	17 466	**16 798**		-668	96,18%		
Záchyt obratově detail	52,6%	44,1%	**39,9%**		**0**	**90,41%**		
Záchyt množstevně	55,7%	46,9%	**44,6%**		**0**	**95,03%**		
Počet výkonů celkem	75 488	70 651	**64 732**		-5 919	91,62%		

HOSPITALIZAČNÍ PÉČE

			2019	2020	2021	Plán 2021	2021 vs. 2020	v %	Skutečnost vs. Plán 2021	v %
Přijímající	IR-DRG	**Casemix**	2 986	2 823	**2 499**		-324	88,51%		
		Počet případů	1 987	1 811	**1 385**		-426	76,48%		
		CMI	1,50	1,56	**1,80**		0,2	115,74%		
	CZ-DRG	**Casemix**	2 333	2 046	**2 189**		143	106,99%		
		Počet případů	1 987	1 811	**1 384**		-427	76,42%		
		CMI	1,17	1,13	**1,58**		0,5	140,00%		
	ALOS (IR-DRG)	**LOS - skutečnost**	7,9	8,0	**7,7**		-0,3	96,00%		
		ALOS dle IR-DRG	6,6	6,6	**6,9**		0,3	104,79%		
	Komplik. (IR-DRG)	**bez CC**	72,3%	75,6%	**73,5%**		-2,1%	97,16%		
		s CC	22,0%	19,2%	**19,6%**		0,4%	102,12%		
		s MCC	5,7%	5,2%	**6,9%**		1,7%	133,54%		
Propouštějící	IR-DRG	**Casemix**	2 735	2 555	**2 402**		-153	94,02%		
		Počet případů	1 896	1 729	**1 334**		-395	77,15%		
		CMI	1,44	1,48	**1,80**		0,3	121,86%		
	CZ-DRG	**Casemix**	2 110	1 851	**2 111**		260	114,02%		
		Počet případů	1 896	1 729	**1 333**		-396	77,10%		
		CMI	1,11	1,07	**1,58**		0,5	147,89%		
	ALOS	**LOS - skutečnost**	7,1	7,1	**7,4**		0,2	103,33%		
		ALOS dle IR-DRG	6,4	6,4	**6,8**		0,4	106,19%		
	Komplik. (IR-DRG)	**bez CC**	73,8%	77,4%	**75,9%**		-1,4%	98,13%		
		s CC	21,1%	18,4%	**18,6%**		0,1%	100,76%		
		s MCC	5,1%	4,2%	**5,5%**		1,3%	131,41%		
- v tom ukončeno/nevykázáno:		**Počet případů**	0	0	**0**					
		CM detail	0	0	**0**					

DATA UZIS

		2019	2020	2021	Plán 2021	2021 vs. 2020	v %	Skutečnost vs. Plán 2021	v %
Bez LDN NIP DIOP	Počet lůžek k datu (potenciální kapacita)	73	73	**73**		0	100,00%		
	Průměrný počet lůžek za období	68	67	**51**		-15	77,04%		
	Počet OD	12 643	11 817	**9 341**		-2 476	79,05%		
	Počet hospitalizací	2 053	1 899	**1 552**		-347	81,73%		
	Obložnost	68,0%	64,6%	**66,5%**		0	102,98%		
	Průměrná doba hospitalizace								
Vyžádaná péče (v tis. bodech)		89 242	43 325	**40 386**		-2 939	93,22%		
Vyžádaná péče (v tis. CZK - hodnota péče)		96 992	50 635	**41 911**		-8 724	82,77%		

NÁSLEDNÁ PÉČE

DATA UZIS

		2019	2020	2021	Plán 2021	2021 vs. 2020	v %	Skutečnost vs. Plán 2021	v %
LDN NIP DIOP	Počet lůžek k datu (potenciální kapacita)	0	0	**0**		0			
	Průměrný počet lůžek za období	0	0	**0**		0			
	Počet OD	0	0	**0**		0			
	Počet hospitalizací	0	0	**0**		0			
	Obložnost								
	Průměrná doba hospitalizace								

PERSONALISTIKA

ZAMĚSTNANCI - Přepočtený evidenční stav

	Systemizace	2019	2020	2021	Plán 2021	2021 vs. 2020	v %	Skutečnost vs. Plán 2021	v %
CELKEM	**119,2**	**121,5**	**122,5**	**115,3**	**0,0**	**-7,3**	**94,08%**	**115,3**	
Lékaři celkem	**22,0**	**21,7**	**23,2**	**20,6**	**0,0**	**-2,6**	**88,77%**	**20,6**	
z toho L1	5,6	4,1	3,5	3,0	0,0	-0,5	85,71%	3,0	
z toho L2	1,0	1,0	1,0	0,0	0,0	-1,0	0,00%	0,0	
z toho L3	15,4	16,6	18,7	17,6	0,0	-1,1	94,10%	17,6	
Sestry	**64,0**	**57,9**	**59,1**	**57,7**	**0,0**	**-1,3**	**97,71%**	**57,7**	
Nelékařský zdravotnický pracovník	30,8	31,1	30,1	26,9	0,0	-3,2	89,37%	26,9	
THP	2,3	10,7	10,1	10,0	0,0	-0,1	99,01%	10,0	
Dělník	0,0	0,0	0,0	0,0	0,0	0,0		0,0	
Ostatní	0,1	0,1	0,1	0,1	0,0	0,0	100,00%	0,1	

LÉKAŘI - PRESKRIPCE za období 1-9/2021

FAKULTNÍ NEMOCNICE® OLOMOUC

Útvar: **Neurologická klinika**

Rok: 2021

	Předepsáno													Zachyceno	
	Leden	Únor	Březen	Duben	Květen	Červen	Červenec	Srpen	Září	Říjen	Listopad	Prosinec	**Rok Celkem**	**Rok celkem**	**%**
Preskribující lékaři celkem	**2 120 890**	**2 414 426**	**3 445 541**	**2 401 624**	**2 710 828**	**3 868 485**	**1 858 298**	**2 336 543**	**3 336 885**	**0**	**0**	**0**	**24 493 520**	**9 776 719**	**39,9%**