REPORTING KLINIK za období 1-9/2021

FAKULTNÍ NEMOCNICE® OLOMOUC

Útvar: **Oddělení klinické biochemie**

Rok: 2021 Měsíc: Září

Ambulantní body

	Skutečnost od počátku roku (1-9)					Plán (1-9)	
	2017	2018	2019	2020	2021	2021	
Amb. body (tis.)	**127 338**	**126 915**	**132 010**	**128 335**	**148 380**	**132 010**	
Meziroční změna abs.		-423	5 095	-3 675	20 046	16 370	Plnění abs.
Meziroční změna %		99,7%	104,0%	97,2%	115,6%	112,4%	Plnění %

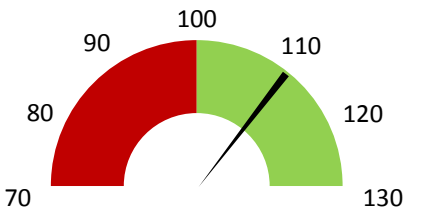

Ostatní léky

	Skutečnost od počátku roku (1-9)					Plán (1-9)	
	2017	2018	2019	2020	2021	2021	
Ostatní léky (tis. CZK)	**8**	**7**	**7**	**15**	**7**	**9**	
Meziroční změna abs.		-1	0	8	-8	-2	Plnění abs.
Meziroční změna %		88,5%	94,6%	208,8%	44,8%	73,1%	Plnění %

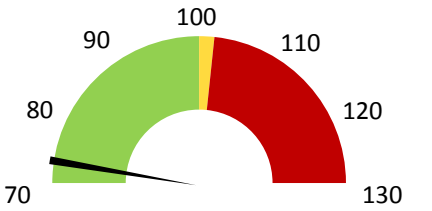

Zdravotnický materiál

	Skutečnost od počátku roku (1-9)					Plán (1-9)	
	2017	2018	2019	2020	2021	2021	
Zdrav. materiál (tis. CZK)	**51 514**	**47 586**	**51 021**	**51 745**	**47 901**	**46 077**	
Meziroční změna abs.		-3 928	3 436	724	-3 844	1 824	Plnění abs.
Meziroční změna %		92,4%	107,2%	101,4%	92,6%	104,0%	Plnění %

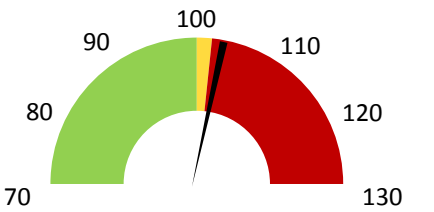

REPORTING KLINIK za období 1-9/2021

FAKULTNÍ NEMOCNICE® OLOMOUC

Útvar: **Oddělení klinické biochemie**

Rok: 2021 Měsíc: Září

Detail

FINANCE

	2019	2020	**2021**	Plán 2021	2021 vs. 2020	v %	Skutečnost vs. Plán 2021	v %
Náklady	**95 245 248**	**96 789 034**	**102 581 019**	**97 138 084**	**5 791 985**	**105,98%**	**5 442 935**	**105,60%**
Náklady na spotřebu materiálu	**51 903 768**	**52 631 720**	**48 411 389**	**46 996 632**	**-4 220 330**	**91,98%**	**1 414 757**	**103,01%**
Léka a léčiva (bez center a §16)	7 009	14 632	6 548	8 963	-8 083	44,75%	-2 414	73,06%
Krevní přípravky	0	0	0	0	0			
Zdravotnické prostředky	51 021 356	51 745 110	47 901 250	46 076 894	-3 843 859	92,57%	1 824 356	103,96%
Potraviny	0	0	0	0	0			
Všeobecný materiál	256 025	269 890	321 103	255 426	51 214	118,98%	65 677	125,71%
Náhradní díly	602 080	439 931	91 546	610 060	-348 385	20,81%	-518 513	15,01%
DDHM a textil	17 298	162 158	90 941	45 289	-71 217	56,08%	45 652	200,80%
Ostatní spotřeba	1 629	1 626	1 626	0	0	100,00%		
Náklady na služby	**1 971 880**	**2 592 583**	**2 957 008**	**2 759 523**	**364 425**	**114,06%**	**197 485**	**107,16%**
Ostatní služby	622 213	459 142	765 020	414 130	305 878	166,62%	350 890	184,73%
Spotřeba energie	**1 194 772**	**1 116 056**	**1 111 597**	**1 152 194**	**-4 459**	**99,60%**	**-40 597**	**96,48%**
Osobní náklady	**37 292 931**	**36 851 747**	**46 828 741**	**43 565 297**	**9 976 994**	**127,07%**	**3 263 445**	**107,49%**
Tržby od ZP dle účetnictví	250 722 947	294 802 568	**373 476 139**	296 425 195	78 673 572	126,69%	77 050 944	125,99%
CASH úhrady (bez tržeb od ZP za zdrav.péči, bonusů, FKSP, náhrady po	1 776 841	465 856	**369 000**	447 693	-96 856	79,21%	-78 693	82,42%

PRODUKCE

AMBULANTNÍ PÉČE

Ambulantní body	132 010 028	128 334 908	**148 380 433**	20 045 525	115,62%		
Počet ambulantních výkonů	1 656 589	1 594 596	**1 808 917**	214 321	113,44%		
ZUM/ZULP v CZK	19 320	18 083	**0**	-18 083	0,00%		
Hodnota ambulantní péče v CZK	96 406 713	95 015 876	**110 557 959**	15 542 083	116,36%		
Počet vyšetření celkem	241 403	227 331	**242 880**	15 549	106,84%		
z toho ambulantní vyšetření	145 752	135 538	**148 478**	12 940	109,55%		
Počet URČ celkem	89 735	83 712	**87 056**	3 344	103,99%		
z toho ambulantní URČ	75 153	70 335	**74 876**	4 541	106,46%		
Počet návštěv	837	790	**808**	18	102,28%		
Záchyt obratově detail	50,1%	32,5%	**45,1%**	**0**	**138,98%**		
Záchyt množstevně	51,6%	34,6%	**45,3%**	**0**	**130,71%**		
Počet výkonů celkem	2 867 004	2 784 828	**3 179 711**	394 883	114,18%		

HOSPITALIZAČNÍ PÉČE

- v tom ukončeno/nevykázáno:	**Počet případů**	0	0	**0**
	CM detail	0	0	**0**

DATA UZIS

Bez LDN NIP DIOP	Počet lůžek k datu (potenciální kapacita)	0	0	**0**	0			
	Průměrný počet lůžek za období	0	0	**0**	0			
	Počet OD	0	0	**0**	0			
	Počet hospitalizací	0	0	**0**	0			
	Obložnost							
	Průměrná doba hospitalizace							
Vyžádaná péče (v tis. bodech)		0	0	**0**	0			
Vyžádaná péče (v tis. CZK - hodnota péče)		0	0	**0**	0			

NÁSLEDNÁ PÉČE

DATA UZIS

LDN NIP DIOP	Počet lůžek k datu (potenciální kapacita)	0	0	**0**	0			
	Průměrný počet lůžek za období	0	0	**0**	0			
	Počet OD	0	0	**0**	0			
	Počet hospitalizací	0	0	**0**	0			
	Obložnost							
	Průměrná doba hospitalizace							

PERSONALISTIKA

ZAMĚSTNANCI - Přepočtený evidenční stav

	Systemizace							
CELKEM	**65,7**	**59,7**	**60,3**	**57,9**	**0,0**	**-2,4**	**96,10%**	**57,9**
Lékaři celkem	**3,0**	**3,0**	**3,0**	**3,0**	**0,0**	**0,0**	**100,00%**	**3,0**
z toho L1	0,0	0,0	0,0	0,0	0,0	0,0		0,0
z toho L2	1,0	1,0	0,0	0,0	0,0	0,0		0,0
z toho L3	2,0	2,0	3,0	3,0	0,0	0,0	100,00%	3,0
Sestry	**1,5**	**1,5**	**1,5**	**1,0**	**0,0**	**-0,5**	**66,67%**	**1,0**
Nelékařský zdravotnický pracovník	42,5	38,0	39,2	37,6	0,0	-1,6	95,92%	37,6
THP	4,0	4,0	4,0	4,0	0,0	0,0	100,00%	4,0
Dělník	0,0	0,0	0,0	0,0	0,0	0,0		0,0
Ostatní	14,7	13,2	12,6	12,3	0,0	-0,2	98,01%	12,3

FAKULTNÍ NEMOCNICE® OLOMOUC

LÉKAŘI - PRESKRIPCE za období 1-9/2021

Útvar: **Oddělení klinické biochemie**

Rok: 2021

	Předepsáno													Zachyceno	
	Leden	Únor	Březen	Duben	Květen	Červen	Červenec	Srpen	Září	Říjen	Listopad	Prosinec	**Rok Celkem**	**Rok celkem**	**%**
Preskribující lékaři celkem	**62 817**	**36 361**	**49 458**	**43 479**	**77 407**	**72 340**	**40 458**	**31 637**	**50 337**	**0**	**0**	**0**	**464 294**	**209 584**	**45,1%**