FN OLOMOUC - Přístavba objektu "P" pro ambulance a stacionář HOK, Fakultní nemocnice Olomouc, I. P. Pavlova 185/6, 779 00 Olomouc

ID	SCHÉMA	ROZMĚRY (š.x v. / mm)	POPIS	POVRCHOVÁ ÚPRAVA	TECH. DATA	MNOŽSTVÍ (ks)						
							1.NP	2.NP	3.NP	4.NP	STŘ.	CELK.
G01	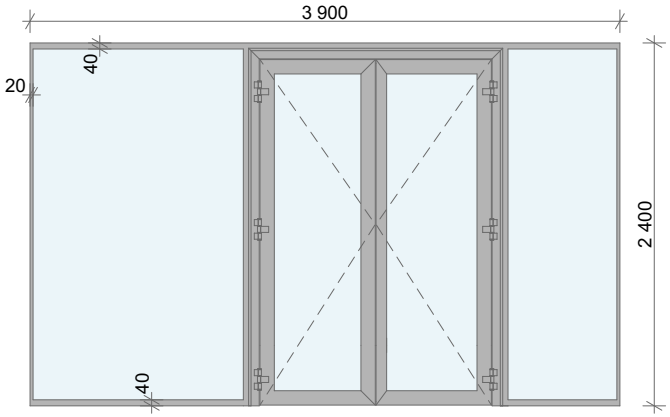 **rozvinutý pohled**		**SKLENĚNÁ PŘÍČKA** - STĚNY SKLENĚNÉ, BEZPEČNOSTNÍ SKLO - SOUČÁSTÍ POSUVNÉ DVEŘE S POŽÁRNÍ ODOLNOSTÍ DLE PBŘ - KARTOVÝ PŘÍSTUP, DVEŘE AI VČETNĚ RÁMU - OD PODLAHY PO PODHLED DLE ŘEZU AA - VČETNĚ KOTVENÍ DO KONSTRUKCÍ - SKLO ČIRÉ, BEZPEČNOSTNÍ SKLO ESG/VSG tl. 10 mm S FOLIÍ tl. 2 mm, S PŘÍSLUŠNOU POŽÁRNÍ ODOLNOSTÍ DLE PBŘ - AKTIVNÍ KŘÍDLO JE DÁL OD VÝTAHU, PASIVNÍ BLÍŽE VÝTAHU **PROFILY A KCE** - SPODNÍ A HORNÝ PROFIL VÝŠKY 40 MM, BOČNÍ PROFILY TL. MAX 20 MM - KONSTRUKCE JE PROKOTVENA AŽ NA NOSNOU KONSTRUKCI STROPU, NUTNÉ KOORDINOVAT S VEDENÍM INSTALACÍ - DVEŘE VŽDY NA CELOU VÝŠKU SKLENĚNÉ PŘÍČKY - BUDE ZPRACOVÁNA A PŘEDLOŽENA DÍLENSKÁ DOKUMENTACE K ODSOUHLASENÍ		požární odolnost dveře **EI 30 Sm-C2** **DP3 KZ** prosklení **EI 45 DP1** **V případě požáru EPS odblokuje, elektromechanický zámek**				**1**		**1**
G02	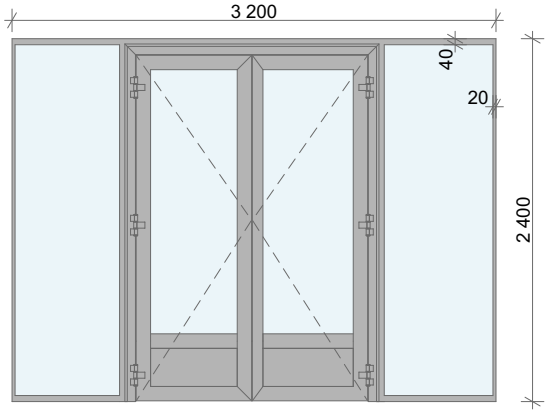 **rozvinutý pohled**		**SKLENĚNÁ PŘÍČKA** - STĚNY SKLENĚNÉ, BEZPEČNOSTNÍ SKLO - SOUČÁSTÍ POSUVNÉ DVEŘE S POŽÁRNÍ ODOLNOSTÍ DLE PBŘ - KARTOVÝ PŘÍSTUP, DVEŘE AI VČETNĚ RÁMU - OD PODLAHY PO PODHLED DLE ŘEZU AA - VČETNĚ KOTVENÍ DO KONSTRUKCÍ - SKLO ČIRÉ, BEZPEČNOSTNÍ SKLO ESG/VSG tl. 10 mm S FOLIÍ tl. 2 mm, S PŘÍSLUŠNOU POŽÁRNÍ ODOLNOSTÍ DLE PBŘ - AKTIVNÍ KŘÍDLO JE DÁL OD VÝTAHU, PASIVNÍ BLÍŽE VÝTAHU **PROFILY A KCE** - SPODNÍ A HORNÝ PROFIL VÝŠKY 40 MM, BOČNÍ PROFILY TL. MAX 20 MM - KONSTRUKCE JE PROKOTVENA AŽ NA NOSNOU KONSTRUKCI STROPU, NUTNÉ KOORDINOVAT S VEDENÍM INSTALACÍ - DVEŘE VŽDY NA CELOU VÝŠKU SKLENĚNÉ PŘÍČKY - BUDE ZPRACOVÁNA A PŘEDLOŽENA DÍLENSKÁ DOKUMENTACE K ODSOUHLASENÍ		požární odolnost dveře **EI 30 Sm-C2** **DP3 KZ** prosklení **EI 45 DP1**			**1**	**1**	**1**		**3**

Poznámky:
1) POHLEDY Z EXTERIÉRU
2) Skutečné rozměry stavebního prvku nutno zaměřit na stavbě
3) Změny konzultovat s architektem projektu

Adam Rujbr Architects
Srbská 22, 612 00 Brno - Královo Pole
Tel.: 545 216 938, Fax: 545 216 937, GSM: 603 283 041
Hořejší nábřeží 19, 150 00 Praha 5
Tel.: 251 511 333, GSM: 603 799 403

Druh dokumentu: SPECIFIKACE VÝROBKŮ

Název: **VÝPIS PROSKLENÝCH PŘÍČEK**

FN OLOMOUC - Přístavba objektu "P" pro ambulance a stacionář HOK, Fakultní nemocnice Olomouc, I. P. Pavlova 185/6, 779 00 Olomouc

ID	SCHÉMA	ROZMĚRY (š.x v. / mm)	POPIS	POVRCHOVÁ ÚPRAVA	TECH. DATA	MNOŽSTVÍ (ks)						
							1.NP	2.NP	3.NP	4.NP	STŘ.	CELK.
G03	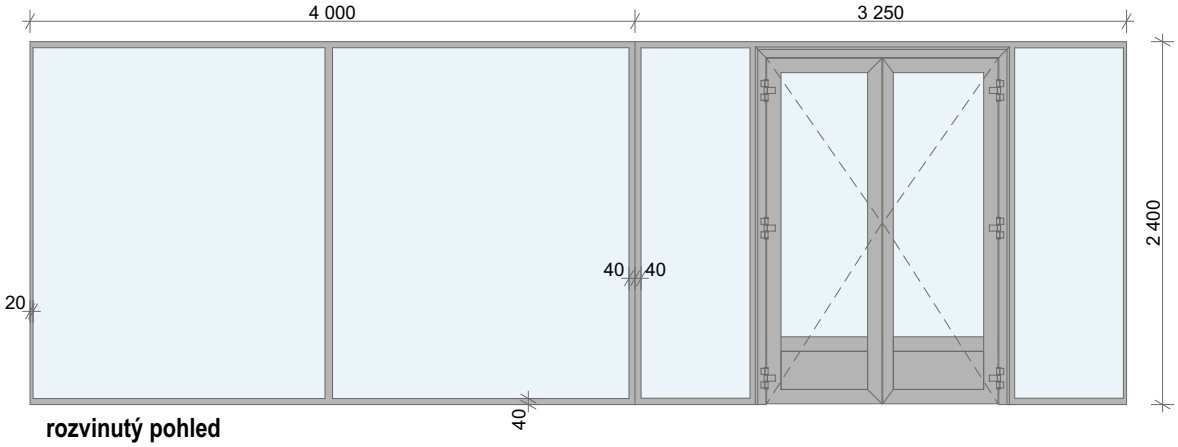 **rozvinutý pohled**		**SKLENĚNÁ PŘÍČKA** - STĚNY SKLENĚNÉ, BEZPEČNOSTNÍ SKLO - SOUČÁSTÍ POSUVNÉ DVEŘE S POŽÁRNÍ ODOLNOSTÍ DLE PBŘ - KARTOVÝ PŘÍSTUP, DVEŘE AI VČETNĚ RÁMU - OD PODLAHY PO PODHLED DLE ŘEZU AA - VČETNĚ KOTVENÍ DO KONSTRUKCÍ - SKLO ČIRÉ, BEZPEČNOSTNÍ SKLO ESG/VSG tl. 10 mm S FOLIÍ tl. 2 mm, S PŘÍSLUŠNOU POŽÁRNÍ ODOLNOSTÍ DLE PBŘ - AKTIVNÍ KŘÍDLO JE DÁL OD VÝTAHU, PASIVNÍ BLÍŽE VÝTAHU **PROFILY A KCE** - SPODNÍ A HORNÝ PROFIL VÝŠKY 40 MM, BOČNÍ PROFILY TL. MAX 20 MM - KONSTRUKCE JE PROKOTVENA AŽ NA NOSNOU KONSTRUKCI STROPU, NUTNÉ KOORDINOVAT S VEDENÍM INSTALACÍ - DVEŘE VŽDY NA CELOU VÝŠKU SKLENĚNÉ PŘÍČKY - BUDE ZPRACOVÁNA A PŘEDLOŽENA DÍLENSKÁ DOKUMENTACE K ODSOUHLASENÍ		požární odolnost dveře **EI 30 Sm-C2** **DP3 KZ** prosklení **EI 45 DP1**			**1**				**1**
G03b			**SKLENĚNÁ PŘÍČKA** - TOTOŽNÁ JAKO PRVEK G03, POUZE S VYŠŠÍ VÝŠKOU, 2 950 MM NAMÍSTO 2 400 MM		požární odolnost dveře **EI 30 Sm-C2** **DP3 KZ** prosklení **EI 45 DP1**				**1**			**1**

Poznámky:
1) POHLEDY Z EXTERIÉRU
2) Skutečné rozměry stavebního prvku nutno zaměřit na stavbě
3) Změny konzultovat s architektem projektu

Adam Rujbr Architects
Srbská 22, 612 00 Brno - Královo Pole
Tel.: 545 216 938, Fax: 545 216 937, GSM: 603 283 041
Hořejší nábřeží 19, 150 00 Praha 5
Tel.: 251 511 333, GSM: 603 799 403

Druh dokumentu: SPECIFIKACE VÝROBKŮ

Název: **VÝPIS PROSKLENÝCH PŘÍČEK**

FN OLOMOUC - Přístavba objektu "P" pro ambulance a stacionář HOK, Fakultní nemocnice Olomouc, I. P. Pavlova 185/6, 779 00 Olomouc

ID	SCHÉMA	ROZMĚRY (š.x v. / mm)	POPIS	POVRCHOVÁ ÚPRAVA	TECH. DATA	MNOŽSTVÍ (ks)						
							1.NP	2.NP	3.NP	4.NP	STŘ.	CELK.
G04	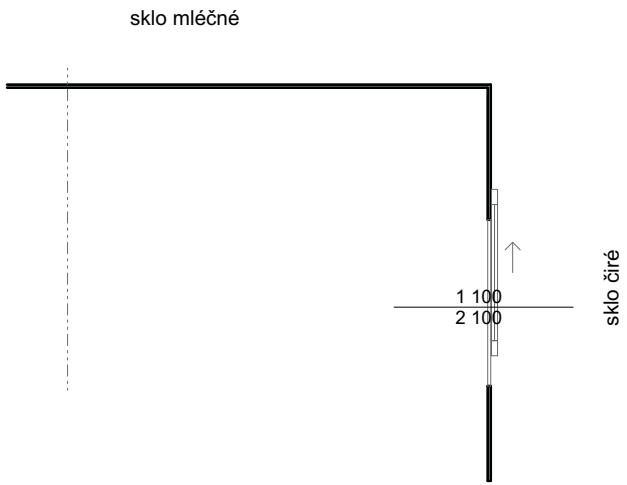		**SKLENĚNÝ BOX PRO INFEKČNÍ PACIENTY** - STĚNY SKLENĚNÉ, BEZPEČNOSTNÍ SKLO - PŘÍČKA MONTOVÁNA NA PODLAHU S MOŽNOSTÍ PŘESTAVĚNÍ - SOUČÁSTÍ POSUVNÉ DVEŘE ELEKTRICKÉ 1,1x2,1 m, KARTOVÝ PŘÍSTUP, DVEŘE AI VČETNĚ RÁMU - OD PODLAHY PO PODHLED DLE ŘEZU AA - VČETNĚ KOTVENÍ DO KONSTRUKCÍ V. 2950 mm PLOCHA SKLA 17 m2 **PROFILY A KCE** - OBVODOVÝ RÁMEČEK VÝŠKY MAX 30 MM, JEDNOTLIVÉ TABULE V RÁMU POUZE S PROLEPENOU SPÁROU BEZ RÁMU - DVEŘE PROVEDENY VŽDY NA CELOU VÝŠKU PŘÍČKY - PEVNÁ SKLA MLÉČNÁ, POSUVNÉ DVEŘE ČIRÉ		SKLO MLÉČNÉ A ČIRÉ, BEZPEČNOSTNÍ SKLO ESG/VSG tl. 10 mm S FOLIÍ tl. 2 mm			1 kompl			1 kompl

Poznámky:
1) POHLEDY Z EXTERIÉRU
2) Skutečné rozměry stavebního prvku nutno zaměřit na stavbě
3) Změny konzultovat s architektem projektu

Adam Rujbr Architects
Srbská 22, 612 00 Brno - Královo Pole
Tel.: 545 216 938, Fax: 545 216 937, GSM: 603 283 041
Hořejší nábřeží 19, 150 00 Praha 5
Tel.: 251 511 333, GSM: 603 799 403

Druh dokumentu: SPECIFIKACE VÝROBKŮ

Název: **VÝPIS PROSKLENÝCH PŘÍČEK**

FN OLOMOUC - Přístavba objektu "P" pro ambulance a stacionář HOK, Fakultní nemocnice Olomouc, I. P. Pavlova 185/6, 779 00 Olomouc

ID	SCHÉMA	ROZMĚRY (š.x v. / mm)	POPIS	POVRCHOVÁ ÚPRAVA	TECH. DATA	MNOŽSTVÍ (ks)						
							1.NP	2.NP	3.NP	4.NP	STŘ.	CELK.
G05	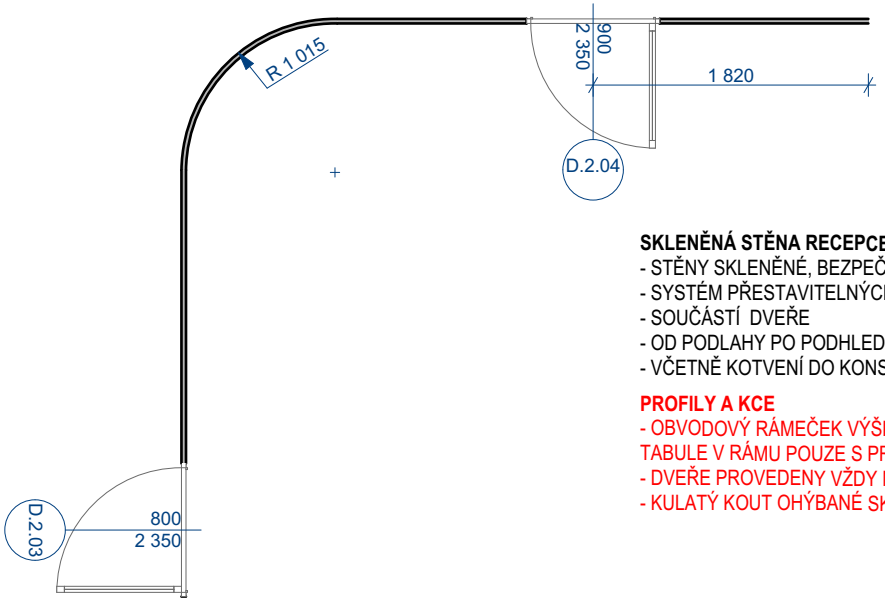		V. 2950 mm PLOCHA SKLA 23 m2 **SKLENĚNÁ STĚNA RECEPCE** - STĚNY SKLENĚNÉ, BEZPEČNOSTNÍ SKLO, ZAOBLENÝ ROH - SYSTÉM PŘESTAVITELNÝCH PŘÍČEK - SOUČÁSTÍ DVEŘE - OD PODLAHY PO PODHLED - VČETNĚ KOTVENÍ DO KONSTRUKCÍ **PROFILY A KCE** - OBVODOVÝ RÁMEČEK VÝŠKY MAX 30 MM, JEDNOTLIVÉ TABULE V RÁMU POUZE S PROLEPENOU SPÁROU BEZ RÁMU - DVEŘE PROVEDENY VŽDY NA CELOU VÝŠKU PŘÍČKY - KULATÝ KOUT OHÝBANÉ SKLO BEZ RÁMU		SKLO MLÉČNÉ A ČIRÉ, BEZPEČNOSTNÍ SKLO ESG/VSG tl. 10 mm S FOLIÍ tl. 2 mm dveře D.2.03 s elektromagnetickým zámkem a kartový systém dveře součástí výpisu dveří			1 kompl			1 kompl

Poznámky:
1) POHLEDY Z EXTERIÉRU
2) Skutečné rozměry stavebního prvku nutno zaměřit na stavbě
3) Změny konzultovat s architektem projektu

Adam Rujbr Architects
Srbská 22, 612 00 Brno - Královo Pole
Tel.: 545 216 938, Fax: 545 216 937, GSM: 603 283 041
Hořejší nábřeží 19, 150 00 Praha 5
Tel.: 251 511 333, GSM: 603 799 403

Druh dokumentu: SPECIFIKACE VÝROBKŮ

Název: **VÝPIS PROSKLENÝCH PŘÍČEK**

FN OLOMOUC - Přístavba objektu "P" pro ambulance a stacionář HOK, Fakultní nemocnice Olomouc, I. P. Pavlova 185/6, 779 00 Olomouc

ID	SCHÉMA	ROZMĚRY (š.x v. / mm)	POPIS	POVRCHOVÁ ÚPRAVA	TECH. DATA	MNOŽSTVÍ (ks)						
							1.NP	2.NP	3.NP	4.NP	STŘ.	CELK.
G06	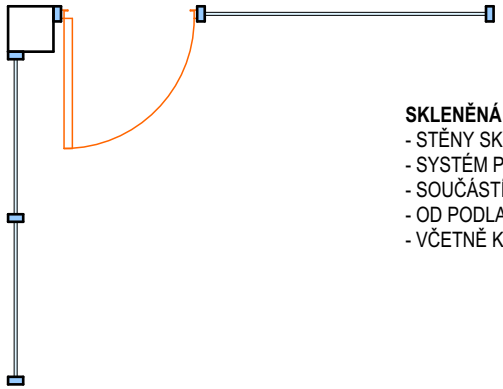		**SKLENĚNÁ STĚNA RECEPCE** - STĚNY SKLENĚNÉ, BEZPEČNOSTNÍ SKLO, ZAOBLENÝ ROH - SYSTÉM PŘESTAVITELNÝCH PŘÍČEK - SOUČÁSTÍ DVEŘE - OD PODLAHY PO PODHLED - VČETNĚ KOTVENÍ DO KONSTRUKCÍ	V. 2950 mm PLOCHA SKLA 15,9 m2	SKLO MLÉČNÉ A ČIRÉ, BEZPEČNOSTNÍ SKLO ESG/VSG tl. 10 mm S FOLIÍ tl. 2 mm					1 kompl		1 kompl

Poznámky:
1) POHLEDY Z EXTERIÉRU
2) Skutečné rozměry stavebního prvku nutno zaměřit na stavbě
3) Změny konzultovat s architektem projektu

Adam Rujbr Architects
Srbská 22, 612 00 Brno - Královo Pole
Tel.: 545 216 938, Fax: 545 216 937, GSM: 603 283 041
Hořejší nábřeží 19, 150 00 Praha 5
Tel.: 251 511 333, GSM: 603 799 403

Druh dokumentu: SPECIFIKACE VÝROBKŮ

Název: **VÝPIS PROSKLENÝCH PŘÍČEK**