B - B
1:50

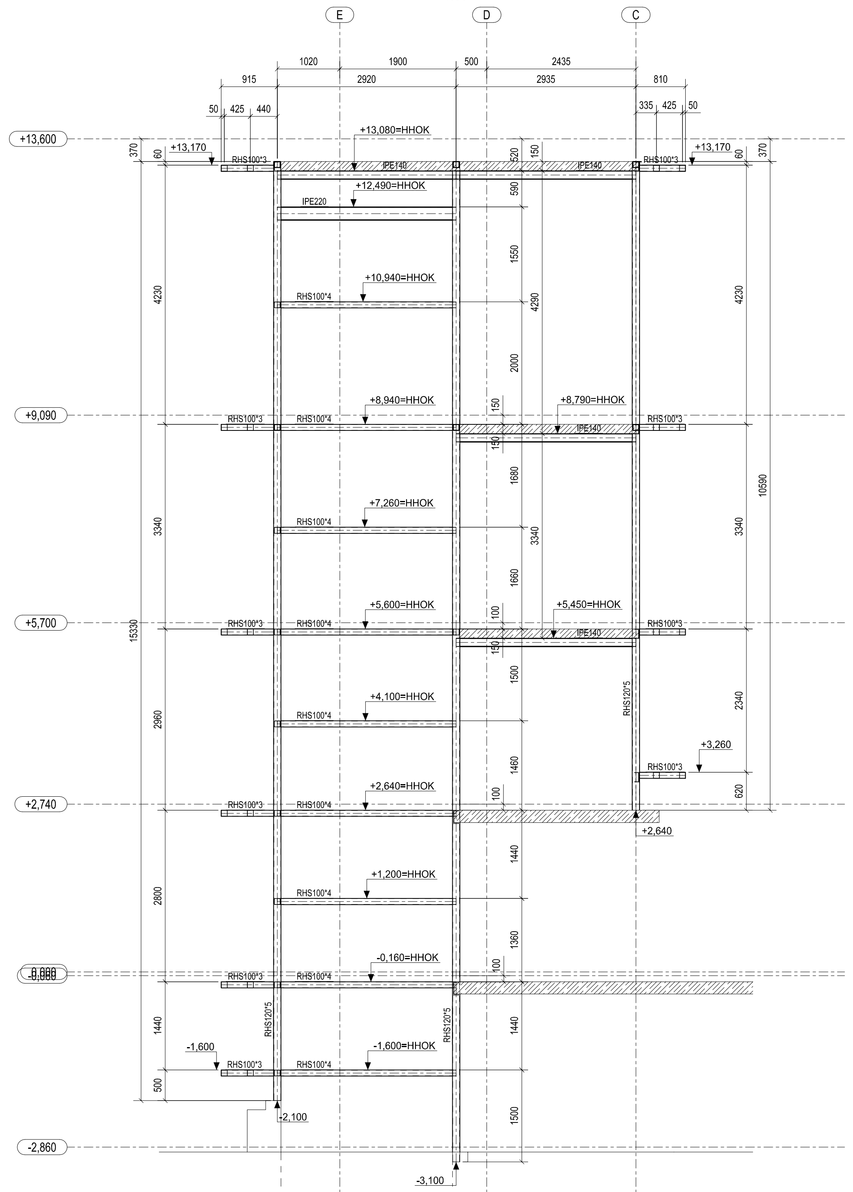

A - A
1:50

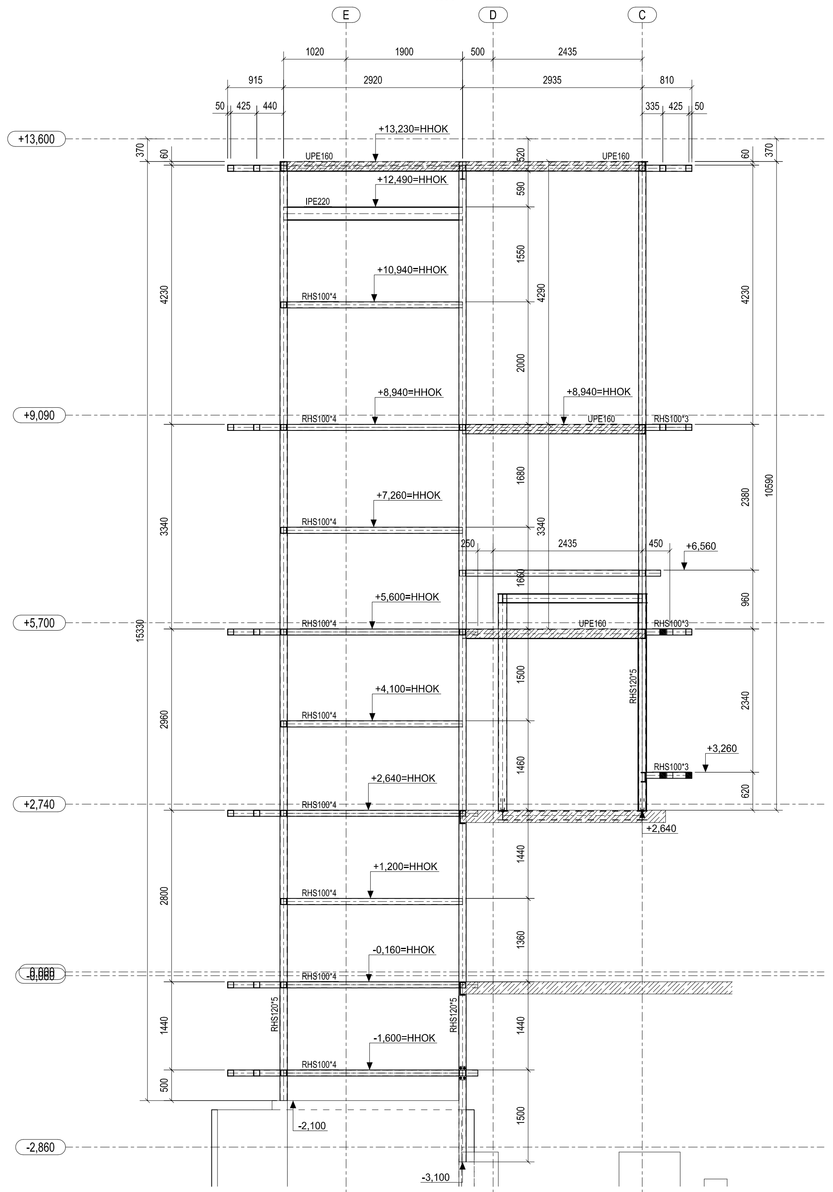

C - C
1:50

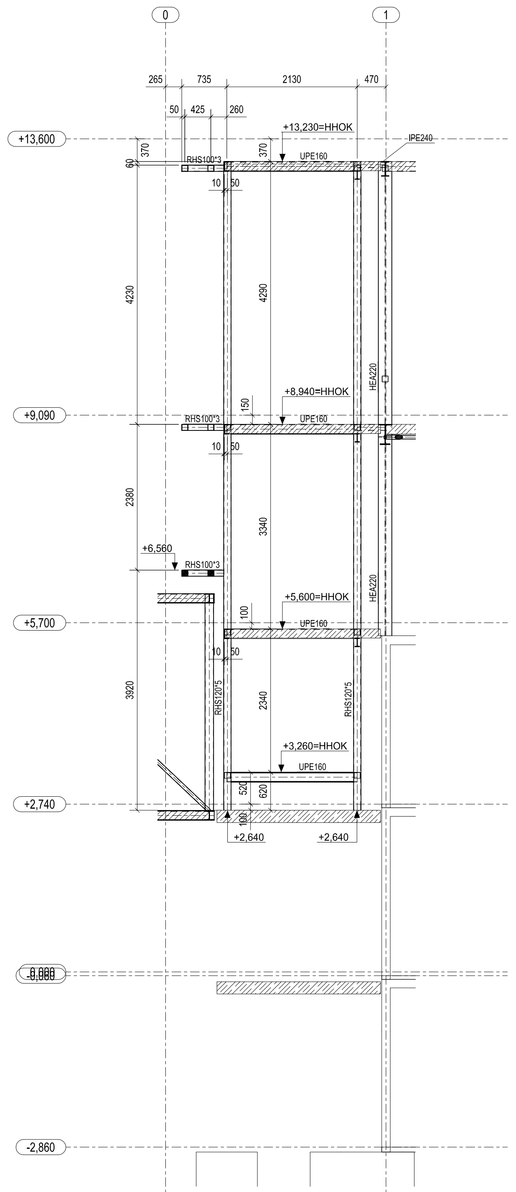

D - D
1:50

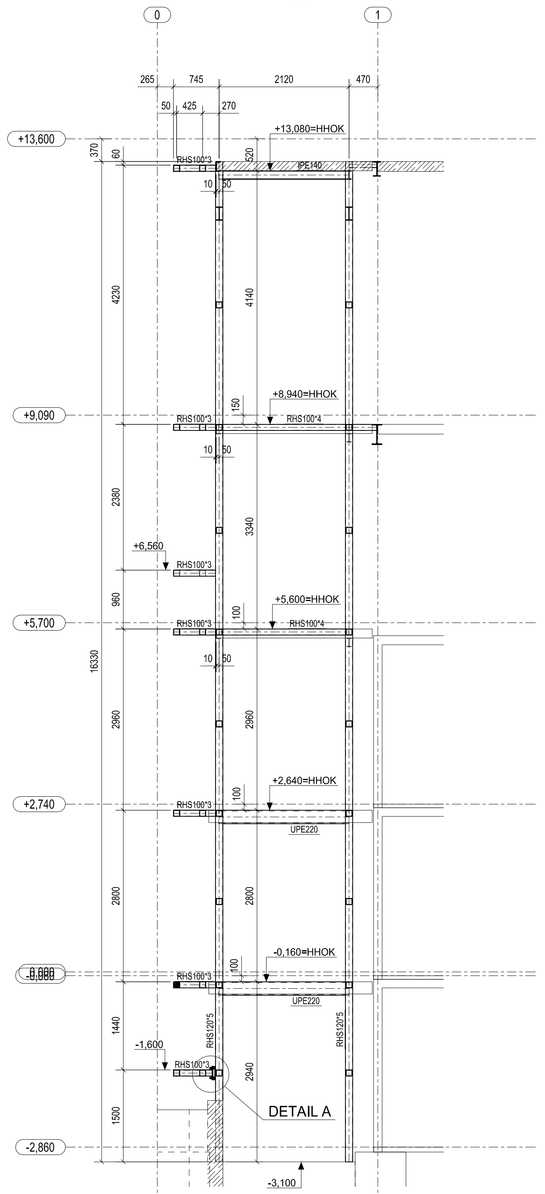

E - E
1:50

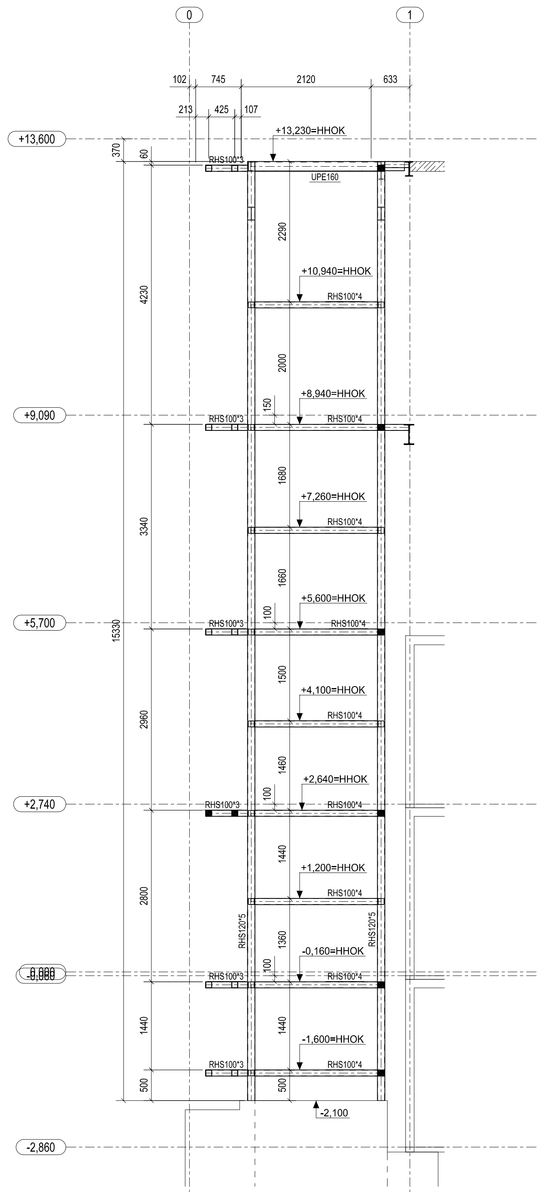

DETAIL A
1:5

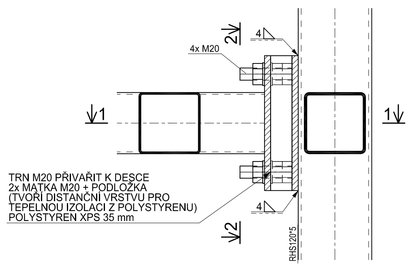

DETAIL PLATÍ PRO VŠECHNY KONZOLKY

2 - 2
1:5

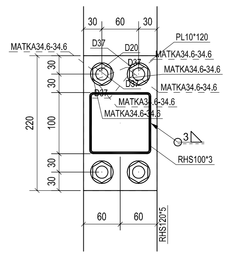

1 - 1
1:5

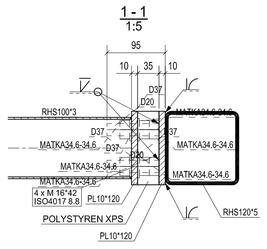

PŮDORYS
1:50

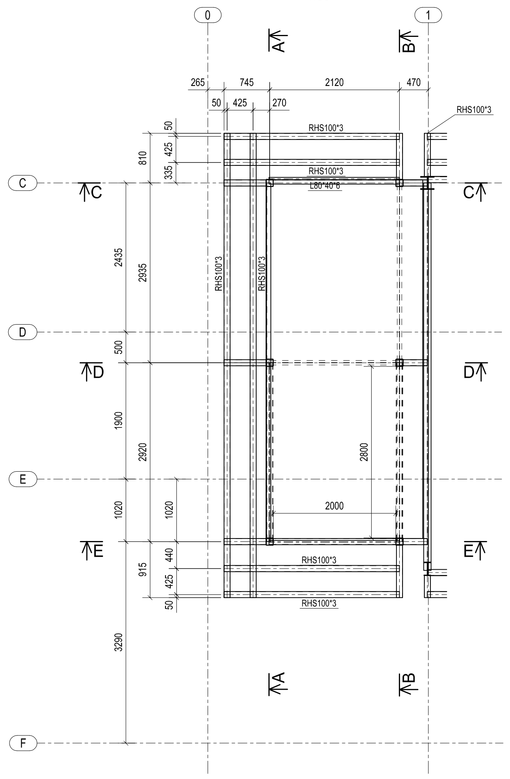

ÚROVEŇ +5,700
1:50

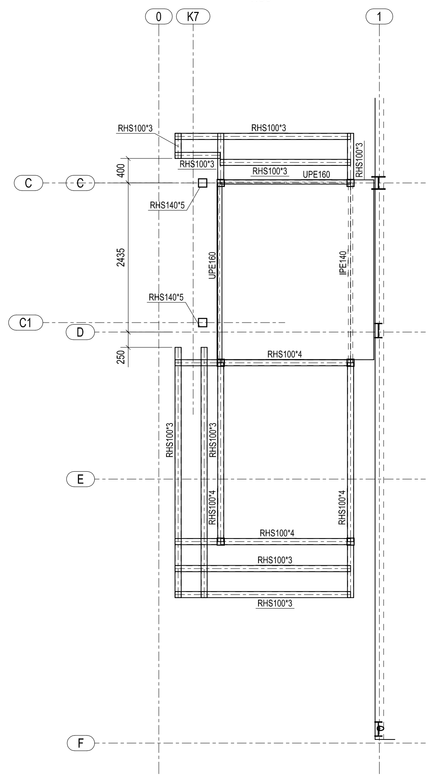

ÚROVEŇ +6,560
1:50

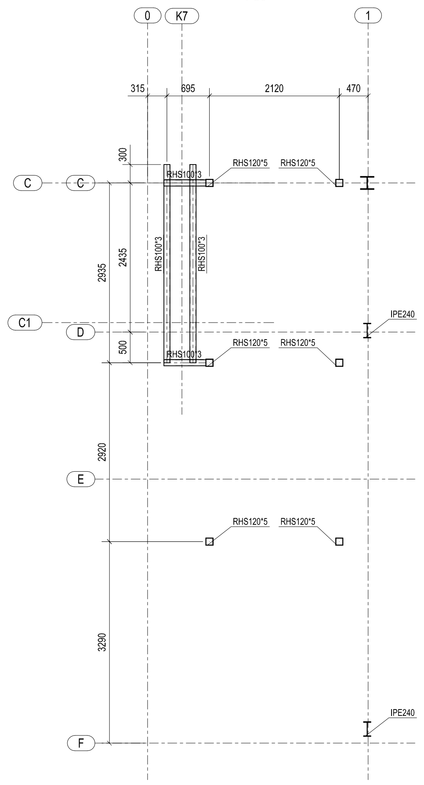

POZNÁMKY:

1) OCEL TŘÍDY S235JR, S355J0: NEOZNAČENÁ OCEL JE TŘÍDY S235JR
2) TŘÍDA PROVEDENÍ EXC 2 dle EN 1090-2
3) KONTROLA SVARŮ: STUPEŇ C DLE ČSN EN ISO 5817
4) POVRCHOVÁ ÚPRAVA:
   - NÁTĚROVÝ SYSTÉM MUSÍ ODPOVÍDAT ČSN EN ISO 12944-2
     - C2 PRO VNITŘNÍ KONSTRUKCE
     - C3 PRO VNĚJŠÍ KONSTRUKCE KONSTRUKCE
   - DUPLEXNÍ NÁTĚRY PROVÁDĚT DLE TECH. LISTU DODAVATELE NÁTĚROVÉHO SYSTÉMU
5) PRO PROFILY NOSNÉ KONSTRUKCE DOLOŽIT DOKUMENTY KONTROLY JAKOSTI MATERIÁLU TYPU 2.2 DLE ČSN EN 10204
6) PŘÍPADNÉ ÚPRAVY KONSTRUKCE KONZULTOVAT S DODAVATELEM PROJEKTOVÉ DOKUMENTACE (nasyp, nastavování profilů)
7) PRO PODLITÍ ZÁKLADOVÝCH DESEK MUSÍ BÝT POUŽITA CEMENTOVÁ ZÁLIVKA, KTERÁ BUDE MÍT MINIMÁLNĚ STEJNOU PEVNOST JAKO ZÁKLADOVÝ BETON A BUDE OSETŘENA PŘÍMĚSEMI PRO SNÍŽENÍ VLIVU SMRŠTĚNÍ.
8) DO KAŽDÉHO ŠROUBOVÉHO SPOJE JE NUTNO DÁT NA JEDEN ŠROUB DVĚ VĚJÍŘOVÉ PODLOŽKY DIN6798 A TO TAK, ŽE VĚJÍŘOVÁ PODLOŽKA JE Z OBOU STRAN MEZI OCELOVOU KONSTRUKCÍ A PODLOŽKOU
9) STAVEBNÍ ZÁKON §160 UKLÁDÁ ZHOTOVITELI STAVBY POVINNOST PROVÁDĚT STAVBU V SOULADU S OVĚŘENOU PROJEKTOVOU DOKUMENTACÍ, TECHNICKÝMI PŘEDPISY A TECHNICKÝMI NORMAMI. JAKÉKOLIV ZMĚNY PROVEDENÉ OPROTI TÉTO VÝKRESOVÉ DOKUMENTACI MUSÍ BÝT ODSOUHLASENY A ZNOVU POSOUZENY AUTORIZOVANOU OSOBOU.
10) TATO DOKUMENTACE NENAHRAZUJE DOKUMENTACI SKUTEČNÉHO PROVEDENÍ STAVBY. DOKUMENTACI SKUTEČNÉHO PROVEDENÍ JE NUTNO ZHOTOVIT A UCHOVÁVAT DLE VYHLÁŠKY 499/2006 SB.

±0,00 = 241,320 m n.m. BpV

ZMĚNA	POPIS	DATUM	POŽADAVEK ZMĚNY

VEŠKERÁ PRÁVA VYHRAZENA. TENTO VÝKRES A DETAIL JE MAJETKEM ARCHITEKTA A NESMÍ BÝT POUŽIT CELÝ ANI Z ČÁSTI BEZ PŘEDCHOZÍHO SOUHLASU.

OKPLANARCHITECTS

NÁZEV STAVBY
NÁRODNÍ TELEMEDICÍNSKÉ CENTRUM

INVESTOR
FAKULTNÍ NEMOCNICE OLOMOUC
I. P. PAVLOVA 185/6, 77900 OLOMOUC

MÍSTO STAVBY
OLOMOUC
p. č. 153/2, 153/3, 153/6, st. 1216

PROJEKTANT ČÁSTI
SKÁLA&VÍT PŘÍZEMNÍ A KONSTRUKČNÍ KANCELÁŘ
Opletalova 328, 500 03 HRADEC KRÁLOVÉ
TEL.: +420 495 515 365, (441), (442)
e-mail:projekt@skala-vit.cz

ZODPOVĚDNÝ PROJEKTANT
Ing. Vladimír Ferkl, ČKAIT 0600250
vladimir.ferkl@skala-vit.cz

GENERÁLNÍ PROJEKTANT
OK PLAN ARCHITECTS, S.R.O.
NA ZÁVODÍ 631, 396 01 HUMPOLEC
OKPLAN@OKPLAN.CZ T:565 533 656
WWW.OKPLAN.CZ F:565 532 268

HLAVNÍ INŽENÝR PROJEKTU
architekt LIBOR CHOVANEC
L.CHOVANEC@OKPLAN.CZ T:777 200 981

VYPRACOVAL
Ing. Tomáš Brendl
tomas.brendl@skala-vit.cz T:732 718 068

AUTOR
architekt LUDĚK RÝZNER ČKA 02 660
architekt LIBOR CHOVANEC
Ing. arch. Helena PASÁČKOVÁ

HLAVNÍ ARCHITEKT PROJEKTU
architekt LIBOR CHOVANEC
L.CHOVANEC@OKPLAN.CZ T:777 200 981

SITUACE

RAZÍTKO

PARÉ

ČÁST
STAVEBNĚ-KONSTRUKČNÍ D.1.2

STUPEŇ
DPS

ZAKÁZKOVÉ ČÍSLO
16-15-DPS (2015198)

STAVEBNÍ OBJEKT
SO 01

DATUM
03/2017

ZMĚNA
000

NÁZEV PŘÍLOHY
OK – VÝTAH

MĚŘÍTKO
1:50

ČÍSLO VÝKRESU
D.1.2.1.b_102