



Ústav imunologie, HLA laboratoř

MUDr. I. Skoumalová
Ambulance
Hemato-onkologická klinika
Zde

V Olomouci 10.2.2021

HLA typizace – Bláha Lukáš, r.č. 870124/6301 - č. vyš. 63577

Vážená paní doktorko,

v rodině byli vyšetřeni následující příbuzní:

Příjmení a jméno	nar.	příbuzenský vztah	č. vyš.
Bláha Filip	1993	bratr	63578
Bláha Daniel	1990	bratr	63579

Pozn. Vstupní vyšetření pacienta a jeho sourozenců bylo provedeno v roce 2016. Aktuálně byla doplněna typizace HLA-DPB1 lokusu pacienta na úrovni high resolution a v této zprávě nově vyhodnocena HLA haploidentita sourozenců.

Mezi vyšetřenými nebyl nalezen žádný HLA identický dárce pro nemocného Lukáše Bláhu, nar. 1987.

Oba vyšetření bratři, Filip a Daniel Bláhovi, jsou s nemocným pravděpodobně HLA haploidentičtí, haploidentitu je třeba v případě zvažování indikace haploidentické transplantace ověřit HLA typizací bratrů Filipa a Daniela na úrovni high resolution.

V případě indikace nepříbuzenské transplantace bude třeba zahájit vyhledávání nepříbuzenského dárce v registru (kopie původní HLA-HR typizace pacienta a doplnění jeho HLA-DPB1 typu jsou v příloze).

S pozdravem

MUDr. F. Mrázek

Denní nález

1/1

Tisk dne : 25.11.2016 v 14:02:40

Pacient: Bláha Lukáš	Oddělení: FN - hematologie
ID: 8701246301	Ostrava-Poruba 17.listopadu 1790 70852
Diagnóza: C811	IČP: 91009551 Odb: 202
ZP: 213	Lékař: Ďuraš Juraj MUDr.
Přijato : 15. 11. 2016 7:38:00	Odběr : 14. 11. 2016 7:30:00
	Uvolněno : 25. 11. 2016 14:02:40

Číslo žádanky: CP-00001, TY-63577

Název metody

Materiál IMUNO

Dodaný materiál	Periferní krev
HLA laboratoř	
Vyšetřovaný materiál	Lymfocyty, DNA
HLA I.třída (sérologie)	. A 1, 30; B 7, 18; Cw 7;
@ HLA II.třída DR	. DRB1*08:02,*11:04;
@ HLA II.třída DQ	. DQB1*03:01,*04:02;
@ HLA I.třída (DNA)	. A* 01:01,*30:01; B*07:02,*18:01; C*07:01,*07:02;

POUŽITÉ METODY:

Mikrolymfocytotoxický test:

HLA I.třída (sérologie)

PCR - SSP

HLA II.třída DR

HLA II.třída DQ

HLA I.třída (DNA)

SBT

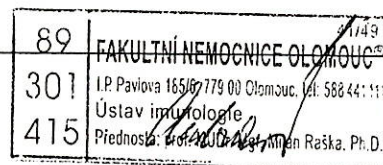
HLA II.třída DRB1*

HLA II.třída DQB1*

HLA I.třída (DNA)

Schválil: Ambrúzová Zuzana, MUDr., Ph.D.

Uvolnil: Ambrúzová Zuzana, MUDr., Ph.D.



Akreditovaná vyšetření jsou označena: @. Seznam akreditovaných vyšetření je v aktuální formě přístupný na webových stránkách laboratoře:

http://www.fnol.cz/ustav-imunologie-zakladni-informace-sekce_329.html

Pacient: Bláha Lukáš	Oddělení: Hemato-onkologická kl. - ambulance	
ID: 8701246301	FNOL	
Diagnóza: C811	IČP: 89301322 Odb: 202	
ZP: 213	Lékař: Machová Renata MUDr.	
Přijato : 5. 2. 2021 10:10:00	Odběr : 14. 11. 2016 7:30:00	Uvolněno : 10. 2. 2021 8:35:56

Číslo žádanky: HL-63577

Název metody

HLA laboratoř

Vyšetřovaný materiál
@ HLA II.třída DP

DNA

DPB1*04:01P;

POUŽITÉ METODY:

HLA II.třída DP
SBT
HLA II.třída DP

Komentář


Další nejednoznačnosti ve výsledku HLA-DNA typizace*, které nebyly vyloučeny, jsou na vyžádání v laboratoři.

* Lokusy: HLA-DPB1.

Flexibilní rozsah akreditace SOP-HLA-A01/02 byl uplatněn pro vyšetření lokusu HLA-DPB1*.

Schválil: Mrázek František prof. MUDr., Ph.D.

Uvolnil: Mrázek František prof. MUDr., Ph.D.



Akreditovaná vyšetření jsou označena: @. Seznam akreditovaných vyšetření je v aktuální formě přístupný na webových stránkách laboratoře:

http://www.fnol.cz/ustav-imunologie-zakladni-informace-sekce_329.html

Denní nález

1/1

Tisk dne : 16.11.2016 v 14:36:53

Pacient: Bláha Filip	Oddělení: FN - hematologie
ID: 9305225633	Ostrava-Poruba 17.listopadu 1790 70852
Diagnóza: Z005	IČP: 91009551 Odb: 202
ZP: 213	Lékař: Ďuraš Juraj MUDr.
Přijato : 15. 11. 2016 7:39:00	Odběr : 14. 11. 2016 7:30:00
	Uvolněno : 16. 11. 2016 14:36:53

Číslo žádanky: CP-00002, TY-63578

Název metody

Materiál IMUNO

Dodaný materiál	Periferní krev
HLA laboratoř	
Vyšetřovaný materiál	Lymfocyty, DNA
HLA I.třída (sérologie)	.
	A 1, 2;
	B 7;
	Cw 7;
@ HLA II.třída DR	.
	DRB1*03,*08;
@ HLA II.třída DQ	.
	DQB1*02,*04;

POUŽITÉ METODY:

Mikrolymfocytotoxický test:

HLA I.třída (sérologie)

PCR - SSP

HLA II.třída DR

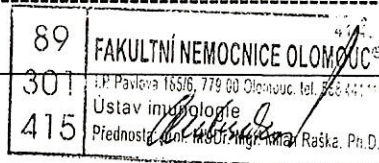
HLA II.třída DQ

Komentář

bratr - Bláha Lukáš, 1987

Schválil: Ambrúzová Zuzana, MUDr., Ph.D.

Uvolnil: Ambrúzová Zuzana, MUDr., Ph.D.



Akreditovaná vyšetření jsou označena: @. Seznam akreditovaných vyšetření je v aktuální formě přístupný na webových stránkách laboratoře:

http://www.fnol.cz/ustav-immunologie-zakladni-informace-sekce_329.html

Denní nález

1/1

Tisk dne : 16.11.2016 v14:36:53

Pacient: **Bláha Daniel**
ID: **9001046252**
Diagnóza: Z005
ZP: 213

Oddělení: FN - hematologie
Ostrava-Poruba 17.listopadu 1790 70852
IČP: 91009551 Odb: 202
Lékař: **Řuraš Juraj MUDr.**

Přijato : 15. 11. 2016 7:41:00

Odběr : 14. 11. 2016 7:30:00

Uvolněno : 16. 11. 2016 14:36:53

Číslo žádanky: CP-00003, TY-63579

Název metody

Materiál IMUNO

Dodaný materiál	Periferní krev
HLA laboratoř	
Vyšetřovaný materiál	Lymfocyty, DNA
HLA I.třída (sérologie)	.
	A 1, 2;
	B 7;
	Cw 7;
@ HLA II.třída DR	.
	DRB1*03,*08;
@ HLA II.třída DQ	.
	DQB1*02,*04;

POUŽITÉ METODY:

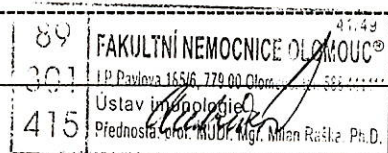
Mikrolymfocytotoxický test:
HLA I.třída (sérologie)
PCR - SSP
HLA II.třída DR
HLA II.třída DQ

Komentář

bratr - Bláha Lukáš, 1987

Schválil: Ambrůzová Zuzana, MUDr., Ph.D.

Uvolnil: Ambrůzová Zuzana, MUDr., Ph.D.



Akreditovaná vyšetření jsou označena: @. Seznam akreditovaných vyšetření je v aktuální formě přístupný na webových stránkách laboratoře:

http://www.fnol.cz/ustav-imunologie-zakladni-informace-sekce_329.html