



Ústav imunologie, HLA laboratoř

MUDr. I. Skoumalová
Ambulance
Hemato-onkologická klinika
Zde

V Olomouci 12.1.2024

Malík Miroslav, r.č. 600524/1253 – verifikační typizace

Vážená paní doktorko,

zasíláme Vám výsledek verifikační typizace HLA alel pana Miroslava Malíka, nar. 1960, a jeho vybraného nepříbuzného dárce GRID: 3553 0000 1287 3540 419 (search NN05902).


Verifikační vyšetření potvrdilo, že mezi panem Miroslavem Malíkem, a jeho nepříbuzným dárce 3553 0000 1287 3540 419 existuje rozdíl v jedné HLA alele ve vyšetřovaných znacích na lokusech HLA-A, -B, -C, -DRB1, -DQB1 (DQB1*03:02P,*06:09P; x DQB1*03:01P,*06:09P; shoda 9/10) a přichází pro něj v úvahu jako dárce kmenových krvetvorných buněk.

Na lokusu HLA-DPB1 nejsou rozdíly mezi pacientem a jeho vybraným dárce 3553 0000 1287 3540 419.

Při vyšetření antiHLA protilátek u pacienta (ze dne 9.11.2023) nebyly zjištěny protilátky (DSA) proti HLA antigenům potenciálního dárce GRID: 3553 0000 1287 3540 419 (antiHLA protilátky negativní).

S pozdravem

Dr. F. Mrázek



Denní nález

1/1

Tisk dne : 13.11.2023 v 12:25:44

Pacient:	Malík Miroslav	Oddělení:	Hemato-onkologická kl. - ambulance	
ID:	6005241253		FNOL	
Diagnóza:	C931	IČP:	89301322	Odb: 202
ZP:	111	Lékař:	Procházková Jana MUDr.	
Přijato : 25.10.2023 8:44:00		Odběr : 25.10.2023 7:30:00		Uvolněno : 13.11.2023 12:25:44

Číslo žádanky: CP-00007, TY-75312

Název metody

Materiál IMUNO

Dodaný materiál	Periferní krev
HLA laboratoř	
Vyšetřovaný materiál	DNA, sérum
@ HLA II.třída DR	. DRB1*04:01P,*13:02;
@ HLA II.třída DQ	. DQB1*03:02P,*06:09P;
@ HLA II.třída DP	. DPB1*04:01P;
@ HLA I.třída (DNA)	. A*02:01; B*44:02,*51:01; C*05:01,*15:02;
@ AntiHLA protilátky LUMINEX	. nevyšetřeno

POUŽITÉ METODY:

HLA II.třída DR .
HLA II.třída DQ .
HLA II.třída DP .
HLA I.třída (DNA) .
NGS (SOP-HLA-A07)
HLA II.třída DR .
HLA II.třída DQ .
HLA II.třída DP .
HLA I.třída (DNA) .
PCR - SSP (SOP-HLA-A01)

Komentář

Prasknutí zkumavky v centrifuze, antiHLA protilátky budou vyšetřeny z nového odběru.
Zažádáno telefonicky dne 31.10.2023 u MUDr. Procházkové.

Komentář

VERIFIKAČNÍ TYPIZACE

Flexibilní rozsah akreditace SOP-HLA-A01 byl uplatněn pro vyšetření lokusu HLA-DPB1

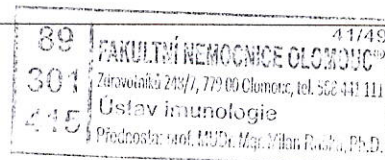
Schválil: Mrázek František prof. MUDr., Ph.D.

Uvolnil: Mrázek František prof. MUDr., Ph.D.

Interpretovat lze pouze celý výsledkový záznam, nikoli jeho části.

Vyšetření v rozsahu akreditace jsou označena @. Seznam metod v rozsahu akreditace je v aktuální formě přístupný na webových stránkách laboratoře:

http://www.fnol.cz/ustav-imunologie-zakladni-informace-sekce_329.html



Pacient: Malík Miroslav	Oddělení: Hemato-onkologická kl. - ambulance	
ID: 6005241253	FNOL	
Diagnóza: C931	IČP: 89301322 Odb: 202	
ZP: 111	Lékař: Kuba Adam MUDr.	
Přijato : 09.11.2023 9:27:00	Odběr : 09.11.2023 7:15:00	Uvolněno : 16.11.2023 14:42:18

Číslo žádanky: CP-00015, HL-75376

Název metody

Materiál IMUNO -----

Dodaný materiál

Periferní krev

HLA laboratoř -----

Vyšetřovaný materiál

Sérum

@ AntiHLA protilátky LUMINEX

AntiHLA protilátky I.třídy: negativní
AntiHLA protilátky II.třídy: negativní

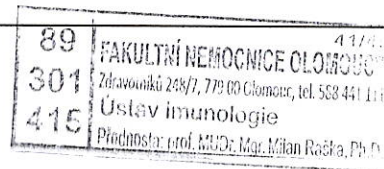
Schválil: Mrázek František prof. MUDr., Ph.D.

Uvolnil: Mrázek František prof. MUDr., Ph.D.

Interpretovat lze pouze celý výsledkový záznam, nikoli jeho části.

Vyšetření v rozsahu akreditace jsou označena @. Seznam metod v rozsahu akreditace je v aktuální formě přístupný na webových stránkách laboratoře:

http://www.fnol.cz/ustav-imunologie-zakladni-informace-sekce_329.html



Denní nález

1/1

Tisk dne : 12.1.2024 v 15:29:29

Pacient: **3553000012873540419**

Oddělení: Hemato-onkologická kl. - ambulance

ID: **2312280000**

FNOL

Diagnóza: Z005

IČP: 89301322

Odb: 202

ZP:

Lékař: Kuba Adam MUDr.

Přijato : 28.12.2023 8:01:00

Odběr : 27.12.2023 8:00:00

Uvolněno : 12.01.2024 15:29:29

Číslo žádanky: CP-00006, TY-75544

Název metody

Materiál IMUNO

Dodaný materiál

Periferní krev

HLA laboratoř

Vyšetřovaný materiál

DNA

@ HLA II.třída DR

DRB1*04:01P,*13:02;

@ HLA II.třída DQ

DQB1*03:01P,*06:09P;
Nelze vyloučit následující alely: DQB1*03:276N;

@ HLA II.třída DP

DPB1*04:01P;

@ HLA I.třída (DNA)

A*02:01;
B*44:02,*51:01;
C*05:01,*15:02;

POUŽITÉ METODY:

HLA II.třída DR

HLA II.třída DQ

HLA II.třída DP

HLA I.třída (DNA)

NGS (SOP-HLA-A07)

HLA II.třída DR

HLA II.třída DQ

HLA II.třída DP

HLA I.třída (DNA)

PCR - SSP (SOP-HLA-A01), RT - PCR (SOP-HLA-A06)

Komentář

VERIFIKAČNÍ TYPIZACE

Nepříbuzný dárce pro pacienta: Malík Miroslav, 1960

Schválil: Mrázek František prof. MUDr., Ph.D.

Uvolnil: Mrázek František prof. MUDr., Ph.D.

Interpretovat lze pouze celý výsledkový záznam, nikoli jeho části.

Vyšetření v rozsahu akreditace jsou označena @. Seznam metod v rozsahu akreditace je v aktuální formě přístupný na webových stránkách laboratoře:

http://www.fnol.cz/ustav-imunologie-zakladni-informace-sekce_329.html

