

Záruční list

Záruční list a reklamační podmínky :

- 1) Záruka : 24 měsíců od data prodeje
 - 2) Zařízení bylo řádně předvedeno , instalováno a předáno včetně dokumentace. Uživatel nesmí provádět jakékoliv zásahy na zařízení bez souhlasu dodavatele (většinou sejmутí krytů) , připojovat zařízení na elektrickou instalaci , která neodpovídá ČSN , jinak zrušit nárok na bezplatní záruční opravy.
 - 3) Veškeré námi prodávané zboží je vybaveno Návodem k obsluze , který slouží zároveň jako Záruční list. Zboží bez návodu k obsluze bez vyznačeného potvrzeného Záručního listu dodavatelem , nebo výdejnou ZP či lékárnou nebude k reklamačnímu řízení přijato.
 - 4) Oznámení vad (reklamací) musí kupující uplatnit v místě sídla dodavatele písemně , telefonicky nebo osobně .
- K reklamaci je nutné vždy předložit doklad o dodání zboží (Návod k obsluze s vyznačením místa a data prodeje) , jehož vady jsou reklamovány .
- 5) Převrácení a případné manipulace s náklady související s neúplnou nebo neoprávněnou reklamací nese zcela reklamující
 - 6) Do záruční opravy nebo k reklamačnímu řízení bude přijato zboží pouze v původních obalech.

7) Adresy , kde lze uplatnit záruční a pozáruční opravy :

A.IMPORT.CZ spol s r.o.
 Javorová 502
 Tábor 39156
 Tel 381291280
 Fax 381291282
 e-mail info@artsana.cz
 www.artsana.cz

MEDIKOSERVIS s.r.o.
 Blatovská 1/1362
 Praha 10 10000
 Tel 274776087
 Fax 274778792
 Mobil 603410117
 e-mail medikoserwis@inbox.vol.cz

datum

dodavatel

datum

Prodejce , ZP , lékárna

8) Záruční list platí pouze ve spojení s návodem k obsluze

ARTSANA

Návod k obsluze

CLASSIC
 kompresorový inhalátor

Obsah

Komponenty a vybavení:	str. 1
Upozornění:	str. 2
Provozní instrukce:	str. 3
Čištění a údržba:	str. 3
Technické údaje:	str. 3
Popis symbolů:	str. 4
Záruka a servis:	str. 4
Vybavení	str. 5
Obrazky:	str. 5

rostor pro komponenty

ryt filtru

ompresor

řepínač/vypni,zapni/

destream nebulizér

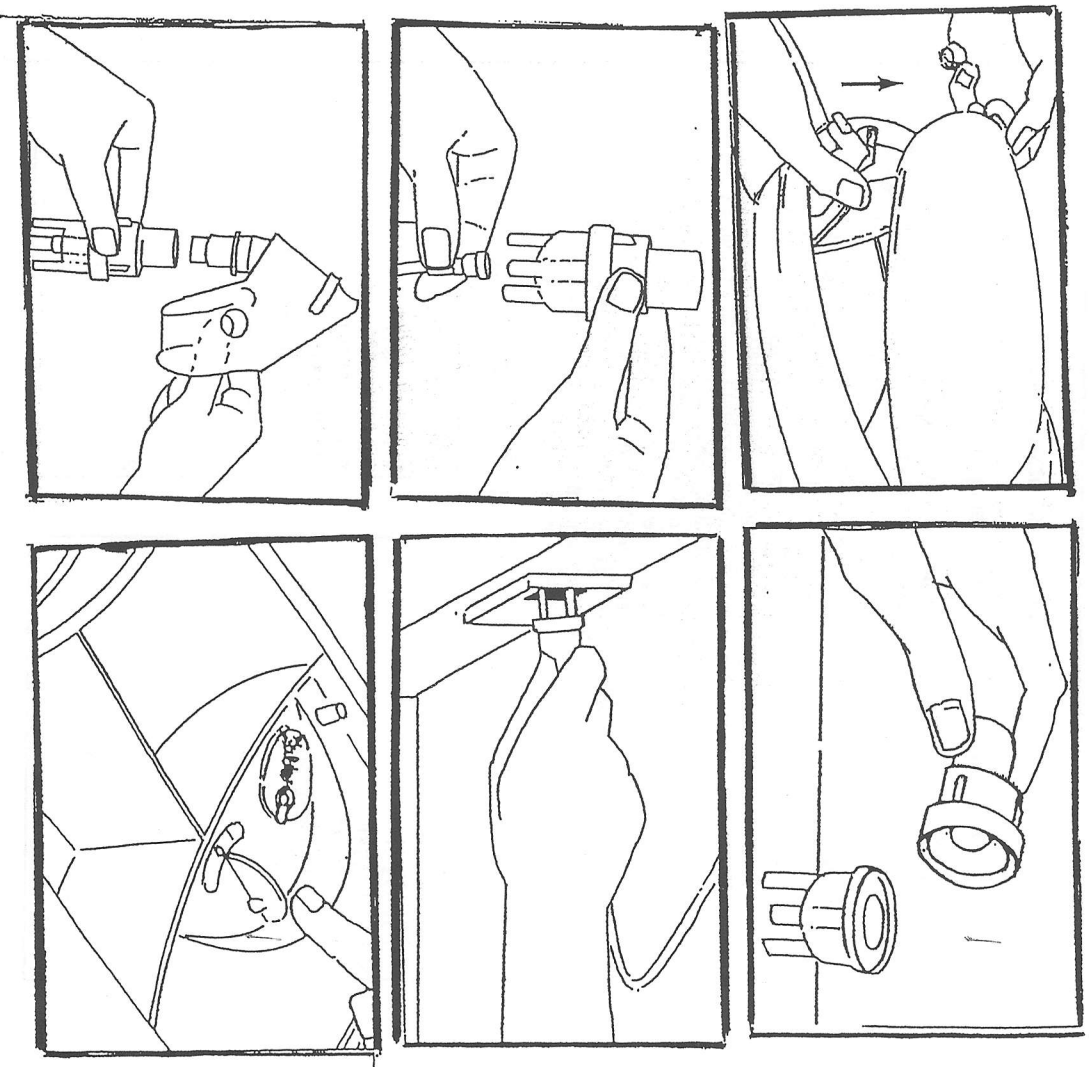
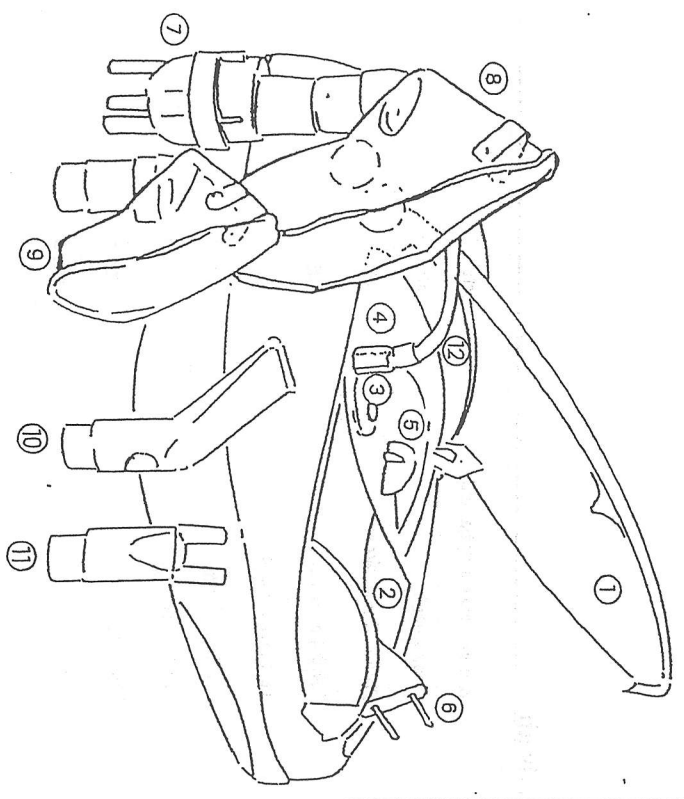
aska pro dospělé

stiská maska

ústrek

osní tubus

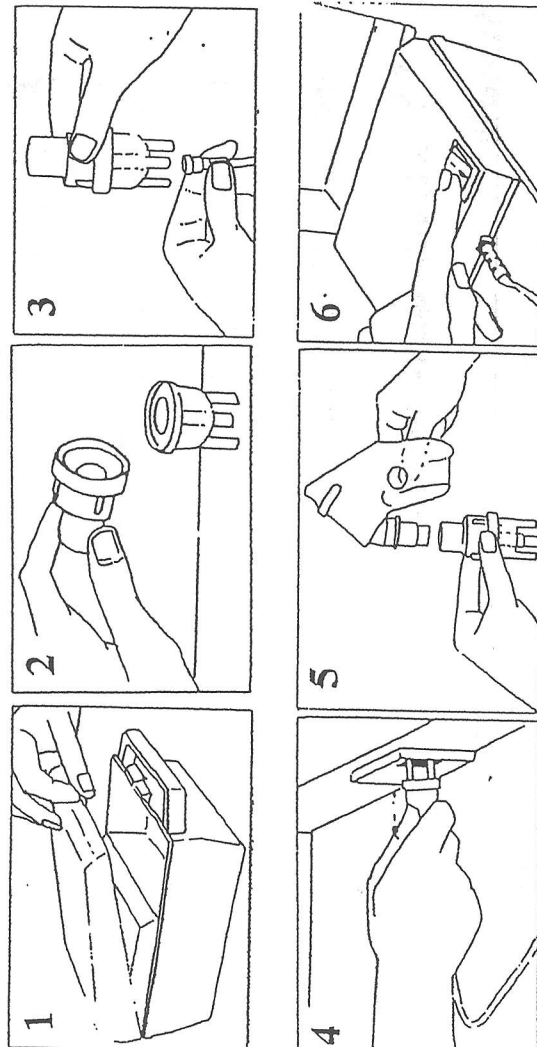
5m spojovací hadička




Účel použití

- "Sidesream" nebulizér kóds 00.38019.20.00
- Dospělá maska kóds 00.38051.20.10
- Pediatrická maska kóds 00.38051.30.10
- Náustek kóds 00.38051.40.10
- Nosní tubus kóds 00.38022.00.00
- Spojovací hadička kóds 00.38019.50.10

Obrázky



Upozornění

Před použitím přístroje si pečlivě přečtěte následující instrukce a nadále se jimi při používání řiďte.  Po odstranění vnějšího ochranného obalu se přesvědčete, zda je přístroj a vybavení kompletní a jestli se některé jeho části během přepravy nepoškodily. V případě jakéhokoliv poškození inhalátor nepoužívejte a obraťte se na vašeho prodejce. Všechny obalové materiály (plastikové sáčky, kartónová krabice atd.) by jste z bezpečnostního hlediska neměli nechávat v dosahu dětí.

- Před spuštěním inhalátoru se ujistěte, zda jsou údaje na štítku na spodní straně shodné s předpisy dané země.
- V případě že síťová přípojka a zásuvka nejsou kompatibilní, obraťte se na profesionálně kvalifikovaný personál a nikdy nevyměňujte elektrické součástky sami.
- Tento přístroj musí být využíván jen k určenému účelu, kterým je aerosolová inhalace. Každé jiné použití je nevhodné a tudíž nebezpečné. Artsana nemůže být odpovědná za žádnou škodu způsobenou špatným nebo nerozumným užíváním přístroje.
- Vybavení a samotné zařízení by měly odpovídat předpisům a platným zákonům dané země.
- Jestliže nebudete přístroj delší dobu používat, doporučujeme jej odpojit z elektrické sítě a umístit na bezpečné místo z dosahu dětí.
- Nenechávejte zařízení používat děti nebo nezpůsobilé osoby bez dozoru.
- Nepoužívejte společně s přístrojem jiné výrobky nebo jiné příslušenství, než od stejného výrobce.
- Vždy se před použitím (nebo před uskladněním) přesvědčete, že je přístroj umístěn na silném, pevném podkladu, nemajícím tendenci se kymácat nebo zvrhnout. Na povrchu, kde je zařízení umístěno nesmí být takové předměty, které by bránily správnému přívodu vzduchu.
- Zajistěte, aby zařízení a kabel byly v dostatečné vzdálenosti od tepelných zdrojů.
- Nikdy nezapojíte přístroj do elektrické sítě, dokud není připraven k provozu nebo je-li mimo váš dosah.
- Se zařízením nepohybujte, nečistěte jej, nebo neprovádějte žádné jeho úpravy, dokud není odpojen od el. napětí.
- Nikdy neponořte přístroj do vody nebo jiných tekutin. Nedotýkejte se ho vlhkýma nebo mokkýma rukama a nepoužívejte ho během koupání nebo sprchování.
- Nedotýkejte se přístroje, jestliže byl náhodně polt vodou, okamžitě jej odpojte od zdroje a použijte později.
- Přístroj je nevhodný používat za přítomnosti jedovatých a hořlavých látek a jako farmaka použít jen látky k tomuto účelu určené.
- Přístroj se shoduje s požadavky předpisu 93/42. (normalizace EN 60601-1-2 a EN 61000-3-2/3).

K odpojení přístroje vysuňte kabel ze zásuvky.

ARTSANA může být odpovědná za bezpečnost, spolehlivost a výkon přístroje, jestliže:

- všechny opravy, výměny, seřízení a montáže byly provedeny u autorizovaného zástupce,
- elektrické zařízení vyhovuje daným předpisům,
- byl přístroj užíván podle provozních předpisů.

- Obv.1 Zvedněte víko.
- Obv.2 Vyšroubujte horní část „sidestream“ nebulizéru proti směru hodinových ručiček a vložte farmakum do blého rezervováru. Uzavřete nebulizér šroubením ve směru hodinových ručiček.
- Obv.3 Připojte hadičku k nebulizéru a kompresoru.
- Obv.4 Zasuňte kabel do zásuvky.
- Obv.5. Připojte požadovanou masku na nebulizér.
- Obv.6 Zapněte přístroj stisknutím tlačítka do polohy I a můžete začít Váši léčbu.

! Jestliže dochází k přerušování plynné tvorby mlžiny, přerušete inhalaci na pár vteřin, aby jste dovolili kapkám farmaka suspendování na stěny "sidestream" nebulizéru a odtoku farmaka zpět do rezervováru. Znovu pak můžete zahájit inhalaci až do konce.

! Jestliže nefunguje motor, odpojte přístroj ze zdroje a dejte k opravě autorizovanému prodejci výrobků ARTSANA nebo Vašemu prodejci.

Čištění a údržba

Před čištěním nebo údržbou odpojte přístroj.

- Rozeberte "sidestream" nebulizér na jednotlivé tří díly a ponořte jej do vroucí vody alespoň na 5 minut.
- Součásti inhalátoru desinfikujte, než přijdou do styku s pacientem.
- Přístroj musí být čistěný pouze vlažnou tekutinou.








! Jistku uvnitř inhalátoru smí měnit pouze kvalifikovaný pracovník prodejce Artsana.

Technické údaje

Na požádání může ARTSANA poslat schémata zapojení, seznamy komponentů, instrukce celechování a další informace, které můžete být prodáváním a servisním při opravách a výměnách součástí užitečné.

Elektrické napětí:	230 V
Frekvence:	50 Hz
Výkon:	100 VA
Pojistka:	T 500mA/250V
Tok vzduchu:	8 l/min
Pracovní tlak:	0,70 BAR
Váha:	2,3 kg
Rozměry:	310x220x130 mm
Ochrana před prosakováním tekutin	IP 20

Popis symbolů

-  Střídavý proud 220 V.
-  Třída II - dvojí izolace.
-  Vybavení typu B.
-  Varování, berete v úvahu připojené dokumentace.
-  Skladovací teplota -20 °C - 70 °C.
-  Skladujte na chladném a suchém místě.
-  Shodující se s předpisem EC 93/42 MDD.

Záruka a servis

Na zakoupený přístroj se poskytuje dvouletá záruka (rozhoduje datum na dodacím listě). Všecké záruční i pozáruční opravy provádí na území Čech firma:

MEDIKO SERVICE
 Blatovská 1/1362
 100 00 Praha 10
 TEL: 02/74 77 60 87

Tyto servisní jsou prodáváním autorizovány.
 Záruka se nevztahuje na závady vzniklé nehodou, chybným užíváním, zanedbáním a zasahováním do přístroje (v rozporu s příloženým návodem), na všechny případy úprav, nebo oprav, které neprovede osoba k tomu oprávněná.

A. IMPORT. CZ spol. s r.o.
 391 56 TÁBOR, JAVOROVÁ 502
 IČO: 260 31 540 • DIČ: 110-26031540
 tel.: 0361/36 11 44 • fax: 0361/36 11 43

