
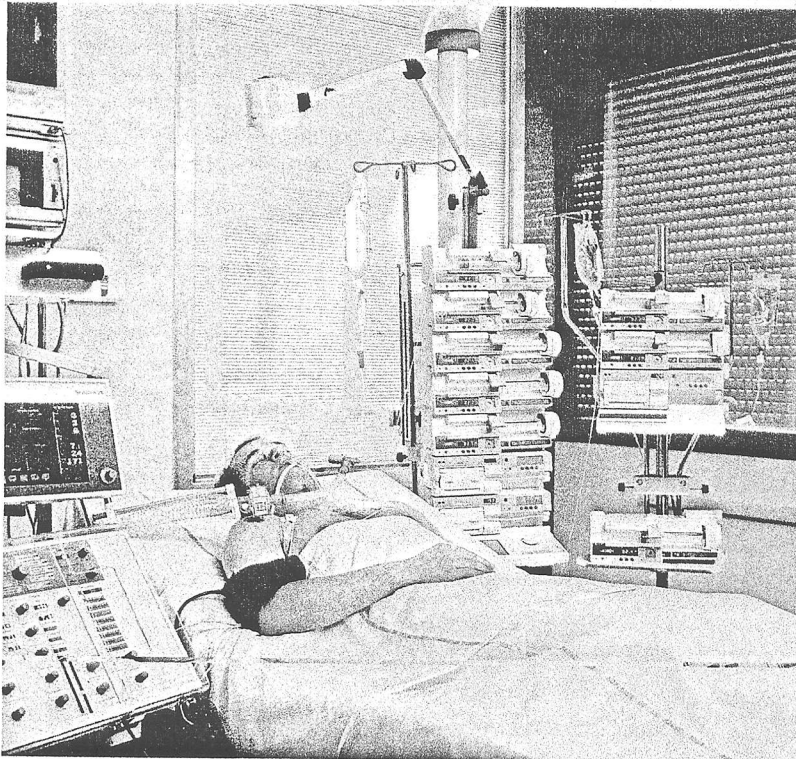



# NÁVOD K OBSLUZE



## Module MVP PT/ST



- **Nepoužívejte:** TRICHLORETHYLEN – DICHLORETHYLEN – ČPAVEK - CHLORID AMONNÝ – CHLOR A AROMATICKÉ UHLOVODÍKY - ETHYLENDICHLORID – METHYLEN-CHLORID – ACETON. Tyto agresivní látky mohou poškodit plastové součásti a způsobit poruchu přístroje.
- Rovněž buďte opatrní s rozprašovači na alkoholové bázi (20% - 40% alkoholu). Způsobují ztrátu lesku plastových součástí a vytvářejí v nich malé prasklinky a neposkytují potřebnou očistu před dezinfekcí. Dezinfekční prostředky mohou být používány ve spreji způsobem, odpovídajícím doporučení výrobce, ze vzdálenosti 30 cm od zařízení. Nesmí však docházet k akumulaci prostředku v kapalně formě.

Další informace naleznete v návodech příslušných prostředků pro údržbu, čištění a dezinfekci.

## Skladování

Zařízení by mělo být uskladněno na suchém, chladném místě. V případě delšího skladování by měla být baterie odpojena. K baterii se dostanete otevřením krytu na spodu zařízení. Odpojení by měl provádět kvalifikovaný technik.

- Povolená relativní vlhkost: max. 85%, bez kondenzace.
- Skladovací teplota: -10°C +60°C.

## Obsluha

Pro zajištění normálního chodu zařízení se doporučuje každé 3 roky vyměnit vnitřní baterii. Měl by to provádět kvalifikovaný technik.

Kvalifikovaní technici ve vašem podniku nebo v našem oddělení služeb zákazníkům by měli být informováni, pokud došlo k pádu přístroje na zem nebo pokud se objeví jakékoli poruchy. V takovém případě se přístroj nesmí používat. Ohledně dalších informací se prosím obraťte na naše oddělení služeb zákazníkům.

Má-li být zařízení dopraveno do našeho oddělení služeb zákazníkům, vyčistěte je a dezinfikujte. Před transportem je opatrně vložte do obalu, nejlépe do originálního.

**Fresenius Vial** neodpovídá za ztrátu nebo poškození zařízení během jeho dopravy do našeho oddělení služeb zákazníkům.

## Pravidelné kontroly

Pro zajištění optimální funkčnosti zařízení se doporučuje provádět pravidelné kontroly **Modulu MVP** a **Základny A**, každých 12 měsíců.

Pravidelná kontrola se skládá z různých kontrolních operací, uvedených v Technickém manuálu. Tyto zkoušky musí být prováděny zkušeným technikem. Nejsou pokryty žádnou smlouvou ani dohodou s **Fresenius Vial** a spadají do odpovědnosti Uživatele.


Poznámka: nevyhovění těmto procedurám údržby může poškodit zařízení a vést k funkčnímu selhání.

## Činnost s vnitřní baterií

**Modul MVP** a **Základna A** obsahují vnitřní baterii, na kterou se tato zařízení automaticky přepnou, když jsou odpojena od sítě, a která zajišťuje normální provoz bez ztráty naprogramovaných údajů.


Fungování zařízení na baterii je indikováno kontrolkou  na **Modulu**.

### Dobíjení baterie

Pro dobíjení baterie připojte **Základnu A** ke zdroji napájení. Dobíjení baterie je indikováno kontrolkou napájení .

## Vnější zdroj napájení

**Modul MVP** může pracovat pouze s vnějším zdrojem napájení Mainy Mod.



Připojte zástrčku do příslušné zásuvky **Modulu** a ke zdroji napájení.

Napájení z vnějšího zdroje je indikováno kontrolkou .

Baterie se automaticky dobíjí.