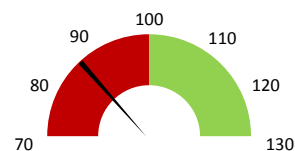
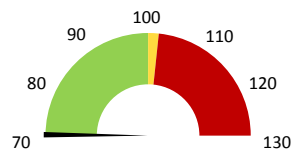


**Ambulantní body**

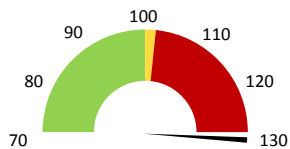
	2017	Skutečnost od počátku roku (1-10)				Plán (1-10) 2021
		2018	2019	2020	2021	
<b>Amb. body (tis.)</b>	<b>4 701</b>	<b>4 691</b>	<b>4 579</b>	<b>3 815</b>	<b>3 939</b>	<b>4 579</b>
Meziroční změna abs.		-10	-112	-765	125	-640 Plnění abs.
Meziroční změna %		⇒ 99,8%	↓ 97,6%	83,3% ↑	103,3%	86,0% Plnění %


**Centrové léky**

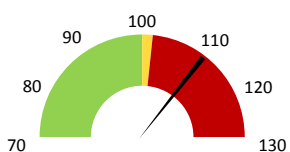
	2017	Skutečnost od počátku roku (1-10)				Plán (1-10) 2021
		2018	2019	2020	2021	
<b>Centrové léky (tis. CZK)</b>	<b>0</b>	<b>0</b>	<b>0</b>	<b>0</b>	<b>0</b>	<b>0</b>
Meziroční změna abs.						Plnění abs.
Meziroční změna %						Plnění %


**Ostatní léky**

	2017	Skutečnost od počátku roku (1-10)				Plán (1-10) 2021
		2018	2019	2020	2021	
<b>Ostatní léky (tis. CZK)</b>	<b>18 334</b>	<b>18 386</b>	<b>20 665</b>	<b>19 875</b>	<b>26 481</b>	<b>20 227</b>
Meziroční změna abs.		52	2 279	-790	6 606	6 254 Plnění abs.
Meziroční změna %		⇒ 100,3%	↑ 112,4%	↓ 96,2%	↑ 133,2%	130,9% Plnění %


**Zdravotnický materiál**

	2017	Skutečnost od počátku roku (1-10)				Plán (1-10) 2021
		2018	2019	2020	2021	
<b>Zdrav. materiál (tis. CZK)</b>	<b>10 259</b>	<b>10 274</b>	<b>11 749</b>	<b>13 466</b>	<b>17 407</b>	<b>15 460</b>
Meziroční změna abs.		15	1 475	1 717	3 941	1 946 Plnění abs.
Meziroční změna %		⇒ 100,1%	↑ 114,4%	↑ 114,6%	↑ 129,3%	112,6% Plnění %





	Předepsáno												Zachyceno		
	Leden	Únor	Březen	Duben	Květen	Červen	Červenec	Srpen	Září	Říjen	Listopad	Prosinec	Rok Celkem	Rok celkem	%
Preskribující lékaři celkem	876 858	1 013 394	1 108 285	973 948	851 680	620 605	672 988	863 135	1 028 011	813 316	0	0	8 822 218	5 825 077	66,0%