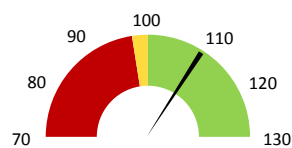
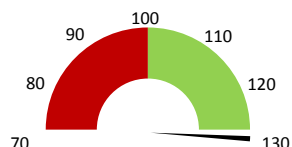


Celkové body

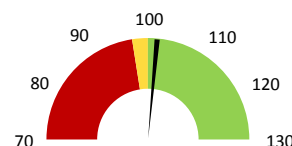
	2017	Skutečnost od počátku roku (1-5)			2021	Plán (1-5) 2021
		2018	2019	2020		
Celkové body (tis.)	32 721	28 187	23 443	25 110	25 979	23 443
Meziroční změna abs.		-4 534	-4 743	1 667	868	2 535 Plnění abs.
Meziroční změna %		↓ 86,1%	↓ 83,2%	↑ 107,1%	↑ 103,5%	↑ 110,8% Plnění %


Ambulantní body

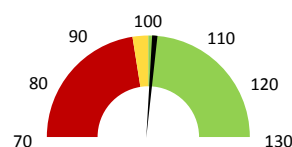
	2017	Skutečnost od počátku roku (1-5)			2021	Plán (1-5) 2021
		2018	2019	2020		
Amb. body (tis.)	178	367	421	420	603	421
Meziroční změna abs.		189	53	-1	183	182 Plnění abs.
Meziroční změna %		↑ 205,9%	↑ 114,5%	→ 99,8%	↑ 143,6%	↑ 143,3% Plnění %


Casemix a počet případů - přijímající oddělení

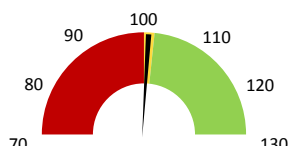
	2017	Skutečnost od počátku roku (1-5)			2021	Plán (1-5) 2021
		2018	2019	2020		
Casemix (CM)	1 234	1 149	994	1 039	1 010	994
Meziroční změna abs.		-85	-155	45	-30	16 Plnění abs.
Meziroční změna %		↓ -6,9%	↓ -13,5%	↑ 104,5%	↓ 97,2%	↑ 101,6% Plnění %
Počet případů (PP)	1 052	1 081	989	1 051	1 051	989
Meziroční změna abs.		29	-92	62	0	62 Plnění abs.
Meziroční změna %		↓ 2,8%	↓ -8,5%	↑ 106,3%	→ 100,0%	↑ 106,3% Plnění %
LOS - skutečnost (dny)	6,87	6,43	6,04	5,79	5,34	
Meziroční změna abs.		-0,43	-0,40	-0,25	-0,45	
Meziroční změna %		● -6,3%	● -6,1%	● 95,9%	● 92,3%	
ALOS - dle DRG (dny)	7,39	6,96	6,66	6,58	6,53	


Casemix a počet případů - propouštějící oddělení

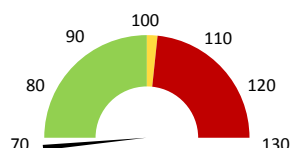
	2017	Skutečnost od počátku roku (1-5)			2021	Plán (1-5) 2021
		2018	2019	2020		
Casemix (CM)	1 234	1 147	994	1 039	1 009	994
Meziroční změna abs.		-87	-152	45	-30	14 Plnění abs.
Meziroční změna %		↓ -7,1%	↓ -13,3%	↑ 104,5%	↓ 97,1%	↑ 101,4% Plnění %
Počet případů (PP)	1 052	1 077	990	1 050	1 050	990
Meziroční změna abs.		25	-87	60	0	60 Plnění abs.
Meziroční změna %		↓ 2,4%	↓ -8,1%	↑ 106,1%	→ 100,0%	↑ 106,1% Plnění %
LOS - skutečnost (dny)	6,86	6,43	6,04	5,79	5,34	
Meziroční změna abs.		-0,43	-0,39	-0,25	-0,45	
Meziroční změna %		● -6,3%	● -6,1%	● 95,9%	● 92,2%	
ALOS - dle DRG (dny)	7,39	6,96	6,66	6,58	6,38	


Ošetrovací dny

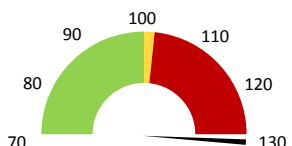
	2017	Skutečnost od počátku roku (1-5)			2021	Plán (1-5) 2021
		2018	2019	2020		
Ošetř. Dny	6 601	6 132	5 590	5 546	5 648	5 590
Meziroční změna abs.		-469	-542	-44	102	58 Plnění abs.
Meziroční změna %		↓ -7,1%	↓ -8,8%	→ 99,2%	↑ 101,8%	↑ 101,0% Plnění %


Centrové léky

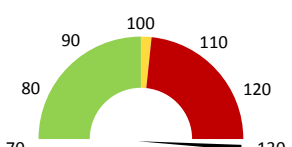
	2017	Skutečnost od počátku roku (1-5)			2021	Plán (1-5) 2021
		2018	2019	2020		
Centrové léky (tis.CZK)	1 623	1 967	689	1 327	784	1 500
Meziroční změna abs.		344	-1 278	637	-543	-716 Plnění abs.
Meziroční změna %		↓ 21,2%	↓ -65,0%	↑ 192,5%	↓ 59,1%	↓ 52,2% Plnění %


Ostatní léky

	2017	Skutečnost od počátku roku (1-5)			2021	Plán (1-5) 2021
		2018	2019	2020		
Ostatní léky (tis.CZK)	1 173	1 094	1 154	1 148	1 588	1 212
Meziroční změna abs.		-79	60	-6	440	376 Plnění abs.
Meziroční změna %		↓ -6,8%	↑ 5,5%	→ 99,5%	↑ 138,3%	↓ 131,0% Plnění %


Zdravotnický materiál

	2017	Skutečnost od počátku roku (1-5)			2021	Plán (1-5) 2021
		2018	2019	2020		
Zdrav. materiál (tis.CZK)	1 933	1 582	1 397	1 864	2 119	1 495
Meziroční změna abs.		-351	-186	467	256	624 Plnění abs.
Meziroční změna %		↓ -18,2%	↓ -11,7%	↑ 133,4%	↑ 113,7%	↓ 141,8% Plnění %


Obložnost

	2017	Skutečnost od počátku roku (1-5)			2021
		2018	2019	2020	
Obložnost (%)	87,4%	81,2%	74,0%	73,0%	74,8%
Meziroční změna %		↓ -7,1%	↓ -8,8%	↓ 98,6%	↑ 102,5%

LÉKAŘI - PRESKRIPCE za období 1-5/2021

Útvar: **Novorozenecké oddělení**Rok:

	Předepsáno												Zachyceno		
	Leden	Únor	Březen	Duben	Květen	Červen	Červenec	Srpen	Září	Říjen	Listopad	Prosinec	Rok Celkem	Rok celkem	%
Preskribující lékaři celkem	82 915	131 355	125 098	117 601	96 163	0	0	0	0	0	0	0	553 132	229 945	41,6%