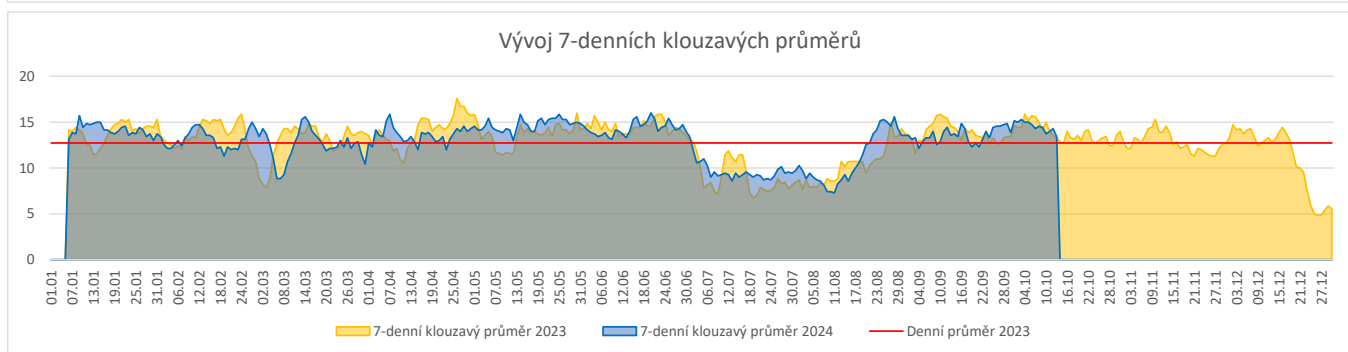
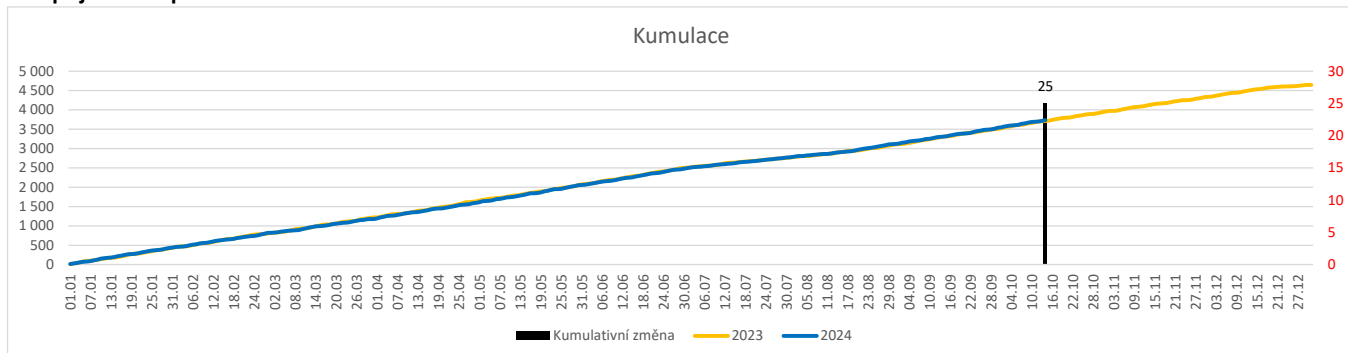
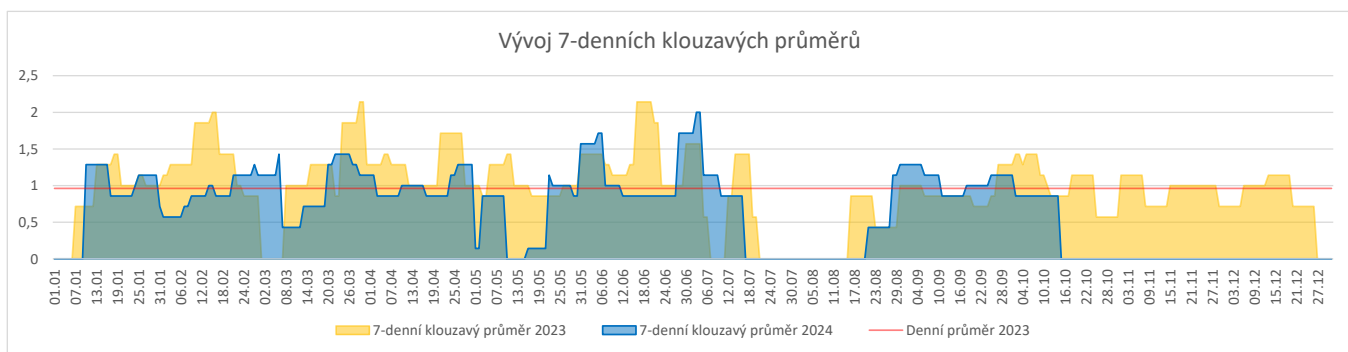
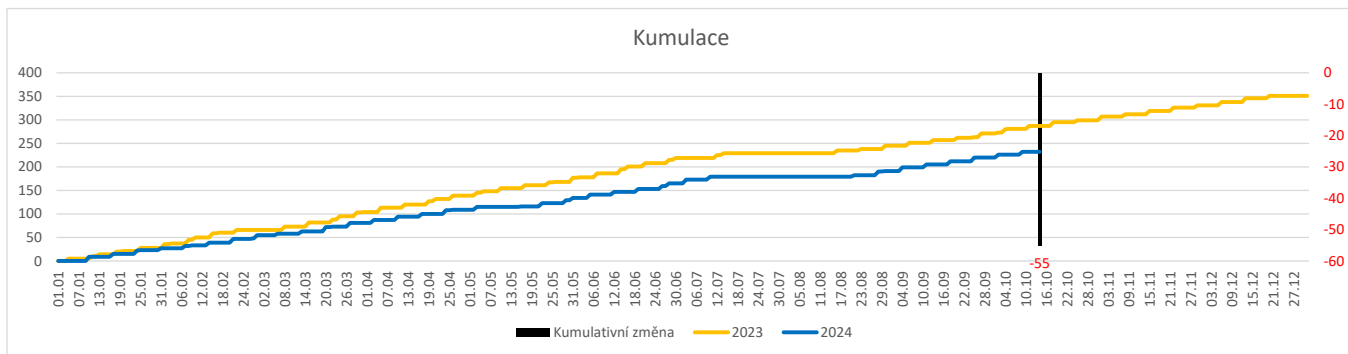
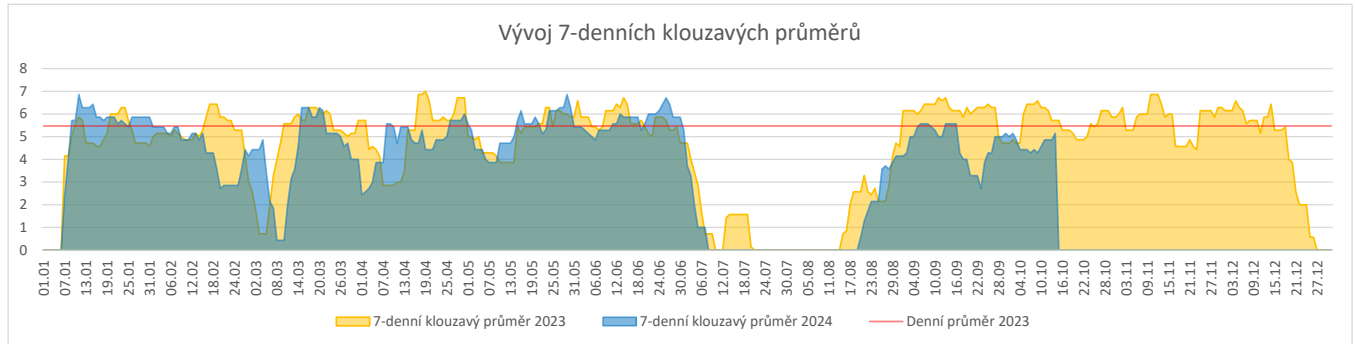
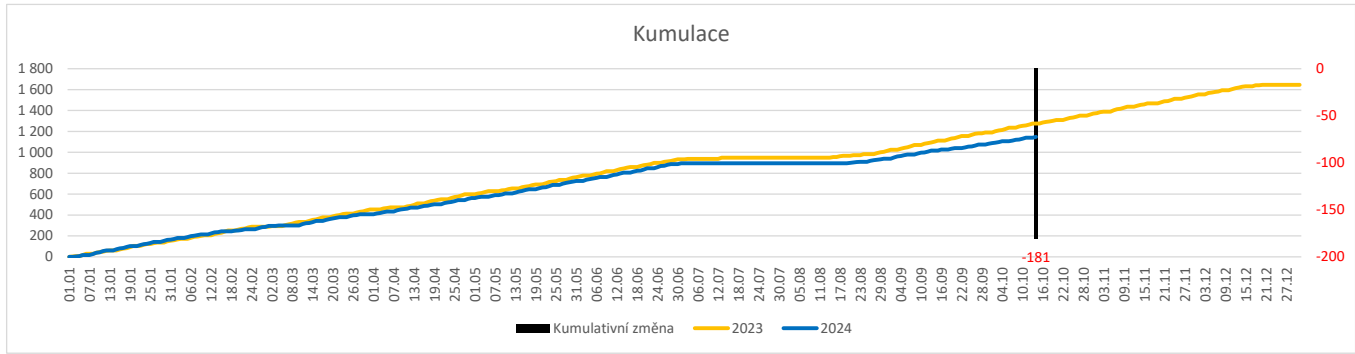


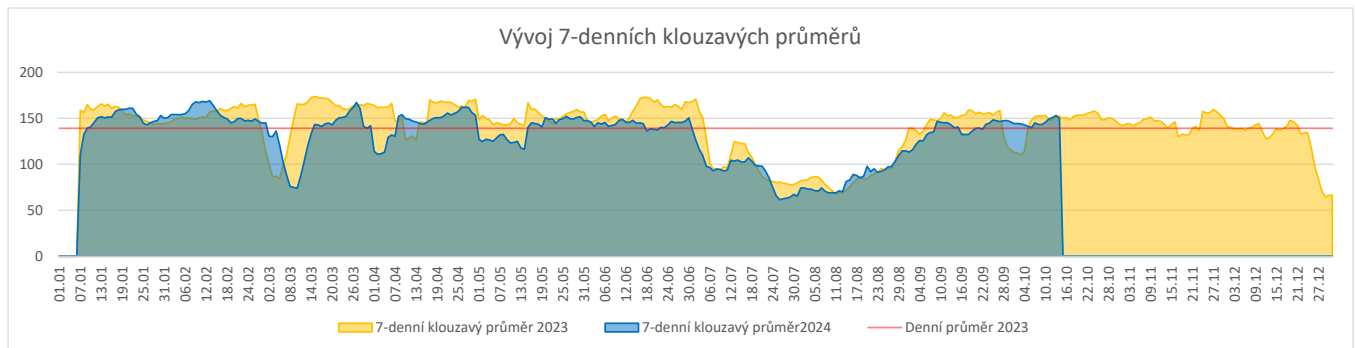
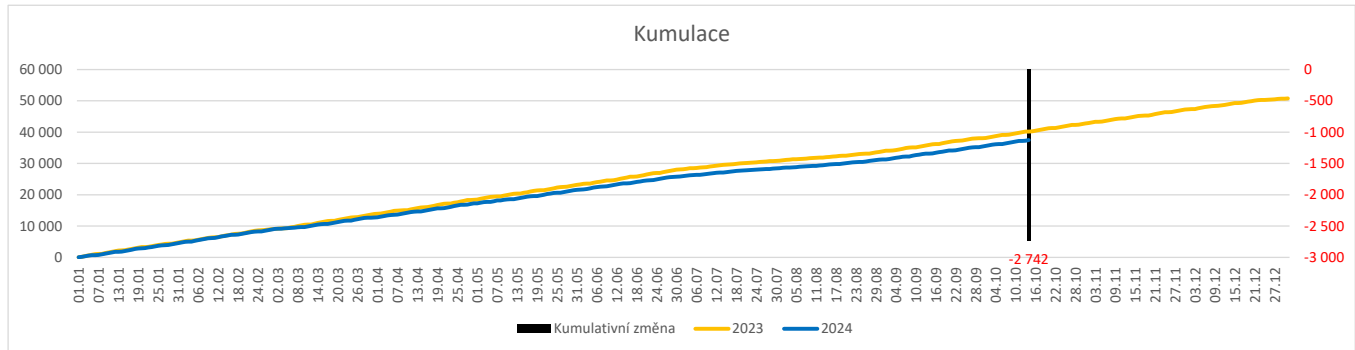
	Od počátku roku				Období posledních 30 dnů				Posledních 7 dní od do 14.10.2024								Referenční cíl do konce roku		Týdenní navýšení	
	2024	2023	2024/2023	101%	2024	2023	2024/2023	107%	Pr7d24/Pr7d23	Po 14	Ne 13	So 12	Pa 11	Čt 10	St 9	Út 8				
Pacienti přijatí k hospitalizaci	3 734	3 709	25	101%	427	400	27	107%	0	101%	19	14	6	5	17	21	12	938	100%	0
Počty operací celkem (pouze MEDIX)	1 373	1 562	-189	88%	151	202	-51	75%	-1	110%	0	0	0	0	0	0	0	624	143%	18
- provedené externí klinikou	1 148	1 275	-127	90%	131	172	-41	76%	-1	90%	8	0	0	9	8	3	8	498	134%	12
- provedené vlastní klinikou	225	287	-62	78%	20	30	-10	67%	0	100%	0	0	0	0	6	0	126	197%	6	
Počet ambulantních vyšetření	37 474	40 216	-2 742	93%	4 302	4 252	50	101%	-2	99%	210	41	41	180	195	203	181	13 308	126%	250

**Pacienti přijatí k hospitalizaci**

**Počty provedených operací (vlastní klinikou)**


## Počty provedených operací (externí klinikou)



## Počty ambulantních vyšetření



### Hospitalizace:

Denní report počtu pacientů přijatých k hospitalizaci čerpá z chorobopisů MEDEA.

Na úrovni kliniky obsahuje veškeré příjmy na lůžko dotčené kliniky, včetně hospitalizací přeložených z jiných klinik (ne však příjmy z jiných středisek v rámci dané kliniky).

Ukazatel Pr7d24/Pr7d23: průměrný počet pacientů přijatých k hospitalizaci za posledních 7 dní aktuálního období je srovnán se 7-denním průměrem referenčního roku 2023.

Ukazatel 'Referenční cíl' do konce roku: vyjadřuje počet pacientů přijatých k hospitalizaci, který je nutno splnit do konce roku 2024 pro dosažení produkce referenčního roku 2023.

Referenční cíl se může lišit od 'produkčního cíle', který je uveden v měsíčním reportingu a reflektuje výsledky jednání hospodářských schůzek.

Ukazatel Týdenní navýšení: Navýšení týdenního počtu přijatých pacientů k hospitalizaci ve zbývajícím období do konce roku ke splnění 'Referenčního cíle'.

### Operace:

Denní report počtu operací obsahuje všechny uvedeným oddělením prováděné operace v daný den na sálech, které jsou evidované v MEDIX.

Ukazatel Pr7d24/Pr7d23: průměrný počet operací za posledních 7 dní je srovnán se 7-denním průměrem referenčního roku 2023.

Ukazatel 'Referenční cíl' do konce roku: vyjadřuje počet operací, který je nutno splnit do konce roku 2024 pro dosažení produkce referenčního roku 2023. Pokud byl vykázan v Referenční cíl se může lišit od 'produkčního cíle', který je uveden v měsíčním reportingu a reflektuje výsledky jednání hospodářských schůzek.

Ukazatel Týdenní navýšení: Navýšení týdenního počtu operací ve zbývajícím období do konce roku ke splnění 'Referenčního cíle'.

**Ambulantní vyšetření:**

Denní report počtu ambulantních vyšetření obsahuje všechny ambulantně ošetřená rodná čísla v daný den na konkrétní klinice.

Ukazatel Pr7d24/Pr7d23: průměrný počet ambulantně vyšetřených pacientů za posledních 7 dní je srovnán se 7-denním průměrem referenčního roku 2023.

Ukazatel 'Referenční cíl' do konce roku: vyjadřuje počet ambulantně vyšetřených pacientů, který je nutno splnit do konce roku 2024 pro dosažení produkce referenčního roku 2023.

Referenční cíl se může lišit od 'produkčního cíle', který je uveden v měsíčním reportingu a reflektuje výsledky jednání hospodářských schůzek.

Ukazatel Týdenní navýšení: Navýšení týdenního počtu ambulantních vyšetření ve zbývajícím období do konce roku ke splnění 'Referenčního cíle'.

### Využití operačních sálů dětské kliniky dle operujících klinik k datu 14.10.2024

	Od počátku roku				Období posledních 30 dnů				Posledních 7 dní od do 14.10.2024								Referenční cíl do konce roku		Týdenní navýšení	
	2024	2023	2024/2023	%	2024	2023	2024/2023	%	Pr7d/Pr7d	Po 14	Ne 13	So 12	Pa 11	Čt 10	St 9	Út 8	0	100%		
<b>FNOL CELKEM</b>	<b>1 381</b>	<b>1 562</b>	<b>-181</b>	<b>88%</b>	<b>151</b>	<b>202</b>	<b>-51</b>	<b>75%</b>	<b>-4</b>	<b>91%</b>	<b>8</b>	<b>0</b>	<b>0</b>	<b>9</b>	<b>8</b>	<b>9</b>	<b>8</b>	<b>616</b>	<b>142%</b>	<b>17</b>
04 - I. chirurgická klinika	201	238	-37	84%	24	23	1	104%	1	113%	0	0	0	4	0	5	92	167%	4	
05 - II. chirurgická klinika - cévně-transplantační	2	3	-1	67%	0	0	0	0%	0	0%	0	0	0	0	0	0	2	200%	1	
06 - Neurochirurgická klinika	0	0	0	0%	0	0	0	0%	0	0%	0	0	0	0	0	0	0	0%	0	
08 - Porodnicko-gynekologická klinika	0	0	0	0%	0	0	0	0%	0	0%	0	0	0	0	0	0	0	0%	0	
10 - Dětská klinika	225	287	-62	78%	20	30	-10	67%	0	100%	0	0	0	0	6	0	126	197%	6	
11 - Ortopedická klinika	76	83	-7	92%	7	8	-1	88%	1	150%	0	0	0	0	3	0	37	123%	1	
12 - Urologická klinika	296	346	-50	86%	34	46	-12	74%	3	130%	0	0	6	4	0	3	144	153%	5	
13 - Otolaryngologická klinika	402	422	-20	95%	48	65	-17	74%	-4	67%	5	0	0	3	0	0	151	115%	2	
14 - Oční klinika	83	72	11	115%	5	11	-6	45%	-6	0%	0	0	0	0	0	0	26	100%	0	
25 - Klinika ústní, čelistní a obličejové chirurgie	2	1	1	200%	0	0	0	0%	0	0%	0	0	0	0	0	0	1	100%	0	
29 - Oddělení plastické a estetické chirurgie	66	71	-5	93%	10	10	0	100%	3	0%	3	0	0	0	0	0	24	126%	1	
31 - Traumatologická klinika	27	37	-10	73%	3	9	-6	33%	-2	0%	0	0	0	0	0	0	24	171%	1	
47 - Centrální operační sály	1	2	-1	50%	0	0	0	0%	0	0%	0	0	0	0	0	0	1	0%	1	
50 - Kardiologická klinika	0	0	0	0%	0	0	0	0%	0	0%	0	0	0	0	0	0	0	0%	0	

