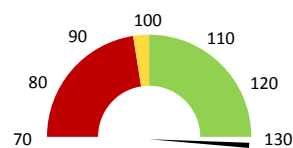
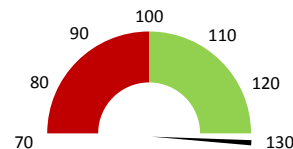


Celkové body

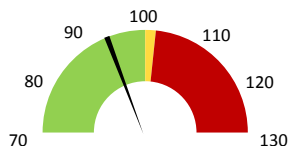
	2017	Skutečnost od počátku roku (1-11)				Plán (1-11) 2021
		2018	2019	2020	2021	
Celkové body (tis.)	4 227	4 444	4 216	4 402	42 547	4 216
Meziroční změna abs.		217	-228	186	38 145	38 330 Plnění abs.
Meziroční změna %		↑ 105,1%	↓ 94,9%	↑ 104,4%	↑ 966,5%	1009,1% Plnění %


Ambulantní body

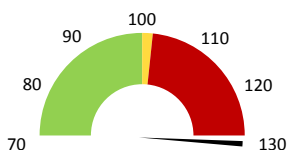
	2017	Skutečnost od počátku roku (1-11)				Plán (1-11) 2021
		2018	2019	2020	2021	
Amb. body (tis.)	4 223	4 443	4 345	4 592	42 725	4 345
Meziroční změna abs.		219	-97	247	38 133	38 380 Plnění abs.
Meziroční změna %		↑ 105,2%	↓ 97,8%	↑ 105,7%	↑ 930,4%	983,2% Plnění %


Ostatní léky

	2017	Skutečnost od počátku roku (1-11)				Plán (1-11) 2021
		2018	2019	2020	2021	
Ostatní léky (tis. CZK)	490	520	1 097	510	647	696
Meziroční změna abs.		29	577	-587	137	-49 Plnění abs.
Meziroční změna %		↑ 105,9%	↑ 211,1%	↓ 46,5%	↑ 126,9%	93,0% Plnění %


Zdravotnický materiál

	2017	Skutečnost od počátku roku (1-11)				Plán (1-11) 2021
		2018	2019	2020	2021	
Zdrav. materiál (tis. CZK)	76	83	82	123	1 035	128
Meziroční změna abs.		7	0	41	912	907 Plnění abs.
Meziroční změna %		↑ 108,5%	→ 99,6%	↑ 149,3%	↑ 841,6%	810,0% Plnění %



2019	2020	2021	Plán 2021	2021 vs. 2020	v %	Skutečnost vs. Plán 2021	v %
------	------	------	-----------	---------------	-----	--------------------------	-----

FINANCE

Náklady	12 674 113	12 844 573	43 367 184	14 138 257	30 522 611	337,63%	29 228 927	306,74%
Spotřeba materiálu	1 281 261	782 386	2 191 178	931 883	1 408 792	280,06%	1 259 295	235,13%
Léka a léčiva (bez center a §16)	1 096 592	509 695	647 013	695 993	137 318	126,94%	-48 981	92,96%
Krevní přípravky	0	0	0	0	0			
Zdravotnické prostředky	82 315	122 918	1 034 506	127 722	911 587	841,62%	906 784	809,97%
Potravininy	0	0	0	0	0			
Všeobecný materiál	62 343	95 312	431 220	49 943	335 908	452,43%	381 277	863,42%
Náhradní díly	35 423	3 939	23 613	39 381	19 674	599,47%	-15 769	59,96%
DDHM a textil	4 015	50 389	54 562	18 844	4 173	108,28%	35 718	289,55%
Ostatní spotřeba	573	132	265	0	133	200,32%		
Služby	363 864	308 090	1 774 459	432 851	1 466 369	575,95%	1 341 608	409,95%
Spotřeba energie	1 139 978	1 098 041	1 088 556	1 126 398	-9 485	99,14%	-37 841	96,64%
Osobní náklady	9 436 574	10 200 842	36 735 408	10 998 971	26 534 566	360,12%	25 736 436	333,99%
Tržby od ZP dle účetnictví	3 336 403	3 567 025	74 256 212	3 798 002	70 689 187	2081,74%	70 458 211	1955,14%
CASH úhrady (samoplátci a právnické osoby)	4 877 629	5 521 137	7 372 378	7 344 086	1 851 242	133,53%	28 292	100,39%

PRODUKCE
AMBULANTNÍ PÉČE

Ambulantní body	4 345 428	4 592 219	42 725 058		38 132 839	930,38%		
Počet ambulantních výkonů	35 604	34 701	209 736		175 035	604,41%		
ZUM/ZULP v CZK	34 716	42 773	19 884		-22 889	46,49%		
Hodnota ambulantní péče v CZK	4 640 332	4 938 267	43 052 448		38 114 181	871,81%		
Počet vyšetření celkem	8 586	7 252	172 700		165 448	2381,41%		
z toho ambulantní vyšetření	4 293	3 626	172 585		168 959	4759,65%		
Počet URČ celkem	2 111	1 788	91 658		89 870	5126,29%		
z toho ambulantní URČ	2 111	1 788	91 630		89 842	5124,72%		
Počet návštěv	4 319	3 665	172 565		168 900	4708,46%		
Záchyt obrátové	84,2%	87,8%	86,4%		0	98,37%		
Záchyt množstevně	83,4%	85,2%	83,8%		0	98,40%		
Celkové body	4 216 368	4 402 234	42 546 826		38 144 592	966,48%		
Počet výkonů celkem	35 604	34 701	209 854		175 153	604,75%		

HOSPITALIZAČNÍ PÉČE

- v tom ukončeno/nevykázáno:	Počet případů	0	0	0
	CM	0	0	0

DATA UZIS

Bez	Počet lůžek k datu (potenciální kapacita)	0	0	0	0		
LDN	Průměrný počet lůžek za období	0	0	0	0		
NIP	Počet OD	0	0	0	0		
DIOP	Počet hospitalizací	0	0	0	0		
	Obloženost						
	Průměrná doba hospitalizace						
	Vyžádaná péče (v tis. bodech)	0	0	0	0		
	Vyžádaná péče (v tis. CZK - hodnota péče)	0	0	0	0		

NÁSLEDNÁ PÉČE
DATA UZIS

LDN	Počet lůžek k datu (potenciální kapacita)	0	0	0	0		
NIP	Průměrný počet lůžek za období	0	0	0	0		
DIOP	Počet OD	0	0	0	0		
	Počet hospitalizací	0	0	0	0		
	Obloženost						
	Průměrná doba hospitalizace						

PERSONALISTIKA
ZAMĚŠTNANCI - Přepočtený evidenční stav

	Systemizace	11,7	12,1	17,1	0,0	5,0	141,49%	17,1
CELKEM	11,7	11,7	12,1	17,1	0,0	5,0	141,49%	17,1
Lékaři celkem	4,7	4,7	4,6	4,6	0,0	0,0	100,00%	4,6
z toho L1	0,0	0,2	1,0	1,0	0,0	0,0	100,00%	1,0
z toho L2	0,5	0,0	0,0	0,0	0,0	0,0		0,0
z toho L3	4,2	4,5	3,6	3,6	0,0	0,0	100,00%	3,6
Sestry	5,0	5,0	5,0	6,0	0,0	1,0	120,00%	6,0
Nelékařský zdravotnický pracovník	0,0	0,0	0,5	0,5	0,0	0,0	100,00%	0,5
THP	2,0	2,0	2,0	6,0	0,0	4,0	300,00%	6,0
Dělník	0,0	0,0	0,0	0,0	0,0	0,0		0,0
Ostatní	0,0	0,0	0,0	0,0	0,0	0,0	96,97%	0,0

	Předepsáno											Zachyceno			
	Leden	Únor	Březen	Duben	Květen	Červen	Červenec	Srpen	Září	Říjen	Listopad	Prosinec	Rok Celkem	Rok celkem	%
Preskribující lékaři celkem	1 761	137	502	568	97	1 808	897	1 138	223	1 146	1 138	0	9 417	8 135	86,4%