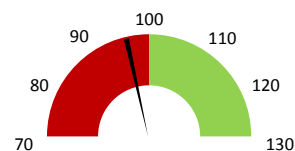
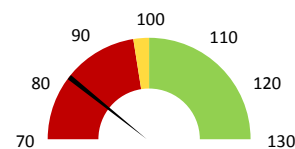


**Ambulantní body**

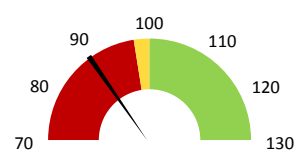
	2017	Skutečnost od počátku roku (1-11)				Plán (1-11) 2021
		2018	2019	2020	2021	
<b>Amb. body (tis.)</b>	<b>9 152</b>	<b>9 998</b>	<b>10 907</b>	<b>9 626</b>	<b>10 434</b>	<b>10 907</b>
Meziroční změna abs.		846	909	-1 281	808	-473 Plnění abs.
Meziroční změna %		↑ 109,2%	↑ 109,1%	↓ 88,3%	↑ 108,4%	95,7% Plnění %


**Casemix dle IR-DRG a počet případů - přijímající oddělení**

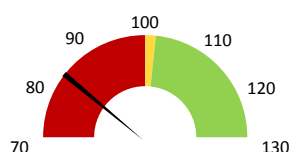
	2017	Skutečnost od počátku roku (1-11)				Plán (1-11) 2021
		2018	2019	2020	2021	
<b>Casemix (CM) - IR-DRG</b>	<b>344</b>	<b>353</b>	<b>344</b>	<b>291</b>	<b>284</b>	<b>344</b>
Meziroční změna abs.		8	-9	-53	-7	-59 Plnění abs.
Meziroční změna %		↑ 102,4%	↓ 97,4%	↓ 84,7%	↓ 97,7%	82,7% Plnění %
<b>Počet případů (PP)</b>	<b>638</b>	<b>640</b>	<b>636</b>	<b>507</b>	<b>495</b>	<b>636</b>
Meziroční změna abs.		2	-4	-129	-12	-141 Plnění abs.
Meziroční změna %		→ 100,3%	→ 99,4%	↓ 79,7%	↓ 97,6%	77,8% Plnění %
<b>LOS - skutečnost (dny)</b>	<b>7,60</b>	<b>7,60</b>	<b>7,70</b>	<b>7,82</b>	<b>7,89</b>	
Meziroční změna abs.		0,00	0,10	0,12	0,07	
Meziroční změna %		● 100,0%	● 101,3%	● 101,5%	● 100,9%	
<b>ALOS - dle IR-DRG (dny)</b>	<b>7,04</b>	<b>7,30</b>	<b>7,19</b>	<b>7,47</b>	<b>7,29</b>	


**Casemix dle IR-DRG a počet případů - propouštějící oddělení**

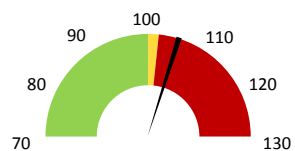
	2017	Skutečnost od počátku roku (1-11)				Plán (1-11) 2021
		2018	2019	2020	2021	
<b>Casemix (CM) - IR-DRG</b>	<b>308</b>	<b>324</b>	<b>326</b>	<b>290</b>	<b>288</b>	<b>326</b>
Meziroční změna abs.		16	2	-36	-2	-38 Plnění abs.
Meziroční změna %		↑ 105,1%	→ 100,7%	↓ 88,8%	→ 99,3%	88,2% Plnění %
<b>Počet případů (PP)</b>	<b>630</b>	<b>619</b>	<b>629</b>	<b>506</b>	<b>494</b>	<b>629</b>
Meziroční změna abs.		-11	10	-123	-12	-135 Plnění abs.
Meziroční změna %		↓ 98,3%	↑ 101,6%	↓ 80,4%	↓ 97,6%	78,5% Plnění %
<b>LOS - skutečnost (dny)</b>	<b>7,24</b>	<b>7,32</b>	<b>7,39</b>	<b>7,68</b>	<b>7,89</b>	
Meziroční změna abs.		0,07	0,07	0,30	0,20	
Meziroční změna %		● 101,0%	● 101,0%	● 104,0%	● 102,6%	
<b>ALOS - dle IR-DRG (dny)</b>	<b>6,94</b>	<b>7,26</b>	<b>7,22</b>	<b>7,44</b>	<b>7,33</b>	


**Ošetrovací dny**

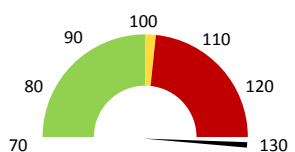
	2017	Skutečnost od počátku roku (1-11)				Plán (1-11) 2021
		2018	2019	2020	2021	
<b>Ošetř. Dny</b>	<b>4 091</b>	<b>4 012</b>	<b>4 081</b>	<b>3 374</b>	<b>3 392</b>	<b>4 081</b>
Meziroční změna abs.		-79	69	-707	18	-689 Plnění abs.
Meziroční změna %		↓ 98,1%	↑ 101,7%	↓ 82,7%	→ 100,5%	83,1% Plnění %


**Centrové léky**

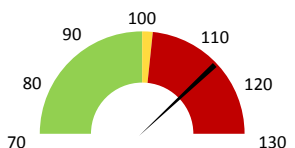
	2017	Skutečnost od počátku roku (1-11)				Plán (1-11) 2021
		2018	2019	2020	2021	
<b>Centrové léky (tis. CZK)</b>	<b>21 748</b>	<b>27 483</b>	<b>31 586</b>	<b>38 053</b>	<b>49 542</b>	<b>46 861</b>
Meziroční změna abs.		5 735	4 103	6 466	11 489	2 681 Plnění abs.
Meziroční změna %		↑ 126,4%	↑ 114,9%	↑ 120,5%	↑ 130,2%	105,7% Plnění %


**Ostatní léky**

	2017	Skutečnost od počátku roku (1-11)				Plán (1-11) 2021
		2018	2019	2020	2021	
<b>Ostatní léky (tis. CZK)</b>	<b>1 024</b>	<b>1 285</b>	<b>1 297</b>	<b>1 140</b>	<b>2 111</b>	<b>1 447</b>
Meziroční změna abs.		262	12	-157	970	663 Plnění abs.
Meziroční změna %		↑ 125,6%	→ 100,9%	↓ 87,9%	↑ 185,1%	145,8% Plnění %


**Zdravotnický materiál**

	2017	Skutečnost od počátku roku (1-11)				Plán (1-11) 2021
		2018	2019	2020	2021	
<b>Zdrav. materiál (tis. CZK)</b>	<b>807</b>	<b>775</b>	<b>813</b>	<b>757</b>	<b>965</b>	<b>835</b>
Meziroční změna abs.		-31	38	-56	208	129 Plnění abs.
Meziroční změna %		↓ 96,1%	↑ 104,9%	↓ 93,1%	↑ 127,4%	115,5% Plnění %


**Obložnost**

	2017	Skutečnost od počátku roku (1-11)			
		2018	2019	2020	2021
<b>Obložnost (%)</b>	<b>81,7%</b>	<b>80,1%</b>	<b>81,5%</b>	<b>78,1%</b>	<b>73,4%</b>
Meziroční změna %		↓ 98,1%	↑ 101,7%	↓ 95,9%	↓ 94,0%

2019	2020	2021	Plán 2021	2021 vs. 2020	v %	Skutečnost vs. Plán 2021	v %
------	------	------	-----------	---------------	-----	--------------------------	-----

**FINANCE**

Náklady	62 264 155	73 714 984	88 563 077	82 007 636	14 848 093	120,14%	6 555 441	107,99%
<b>Spotřeba materiálu</b>	<b>34 432 356</b>	<b>40 789 761</b>	<b>53 279 278</b>	<b>49 904 147</b>	<b>12 489 517</b>	<b>130,62%</b>	<b>3 375 131</b>	<b>106,76%</b>
Léka a léčiva (bez center a §16)	1 297 107	1 140 451	2 110 654	1 447 312	970 203	185,07%	663 342	145,83%
Krevní přípravky	14 560	33 065	6 790	14 502	-26 275	20,54%	-7 712	46,82%
Zdravotnické prostředky	813 154	756 822	964 555	835 352	207 733	127,45%	129 203	115,47%
Potravin	305 098	258 478	273 049	323 200	14 571	105,64%	-50 151	84,48%
Všeobecný materiál	340 110	256 073	230 870	303 879	-25 203	90,16%	-73 009	75,97%
Náhradní díly	9 404	1 799	22 006	16 541	20 206	1223,00%	5 465	133,04%
DDHM a textil	66 506	290 293	129 159	102 251	-161 135	44,49%	26 908	126,32%
Ostatní spotřeba	31 586 418	38 052 780	49 542 196	46 861 111	11 489 416	130,19%	2 681 085	105,72%
<b>Služby</b>	<b>1 236 592</b>	<b>1 988 640</b>	<b>2 660 864</b>	<b>1 599 521</b>	<b>672 224</b>	<b>133,80%</b>	<b>1 061 343</b>	<b>166,35%</b>
<b>Spotřeba energie</b>	<b>1 248 498</b>	<b>1 191 100</b>	<b>1 183 695</b>	<b>1 232 286</b>	<b>-7 405</b>	<b>99,38%</b>	<b>-48 591</b>	<b>96,06%</b>
<b>Osobní náklady</b>	<b>24 145 783</b>	<b>28 444 030</b>	<b>30 005 403</b>	<b>28 223 502</b>	<b>1 561 372</b>	<b>105,49%</b>	<b>1 781 900</b>	<b>106,31%</b>
Centrové léky dle NIS (sml. i nesml.)	<b>33 268 740</b>	<b>39 194 277</b>	<b>47 247 477</b>		8 053 199	120,55%		
Centrové léky dle účetnictví	31 586 156	38 052 509	49 541 925	46 861 111	11 489 417	130,19%	2 680 814	105,72%
§16 dle NIS (sml. i nesml.)	0	30 965	0	0	-30 965	0,00%		
§16 dle účetnictví	0	0	0	0	0			
Tržby od ZP dle účetnictví	55 575 376	62 137 199	73 333 558	67 282 197	11 196 359	118,02%	6 051 360	108,99%
CASH úhrady (samoplátci a právnické osoby)	1 229 091	998 347	1 132 085	1 480 002	133 738	113,40%	-347 918	76,49%

**PRODUKCE**
**AMBULANTNÍ PÉČE**

<b>Ambulantní body</b>	<b>10 907 032</b>	<b>9 625 710</b>	<b>10 433 781</b>		808 071	108,39%		
Počet ambulantních výkonů	86 148	75 667	79 454		3 787	105,00%		
ZUM/ZULP v CZK	60 301	42 276	59 220		16 944	140,08%		
<b>Hodnota ambulantní péče v CZK</b>	<b>11 588 095</b>	<b>10 301 709</b>	<b>10 987 210</b>		685 500	106,65%		
<b>Počet vyšetření celkem</b>	<b>51 580</b>	<b>46 706</b>	<b>24 794</b>		-21 912	53,09%		
z toho ambulantní vyšetření	25 263	22 949	24 373		1 424	106,21%		
<b>Počet URČ celkem</b>	<b>12 576</b>	<b>11 305</b>	<b>11 442</b>		137	101,21%		
z toho ambulantní URČ	12 061	10 925	11 052		127	101,16%		
<b>Počet návštěv</b>	<b>25 547</b>	<b>23 263</b>	<b>24 734</b>		1 471	106,32%		
Záchyt obrátově	68,2%	60,4%	59,5%		0	98,39%		
Záchyt množstevně	67,3%	65,5%	64,3%		0	98,14%		
Počet výkonů celkem	101 593	89 181	93 125		3 944	104,42%		

**HOSPITALIZAČNÍ PÉČE**

<b>Přijímající</b>	IR-DRG	Casemix	344	291	284	-7	97,68%		
		Počet případů	636	507	495	-12	97,63%		
		CMI	0,54	0,57	0,57	0,0	100,05%		
	CZ-DRG	Casemix	544	445	427	-17	96,14%		
		Počet případů	636	507	495	-12	97,63%		
		CMI	0,85	0,88	0,86	0,0	98,48%		
	ALOS (IR-DRG)	LOS - skutečnost	7,7	7,8	7,9	0,1	100,93%		
		ALOS dle IR-DRG	7,2	7,5	7,3	-0,2	97,61%		
	Komplik. (IR-DRG)	bez CC	61,2%	56,0%	57,4%	1,4%	102,42%		
		s CC	34,0%	38,7%	35,4%	-3,3%	91,45%		
s MCC		4,9%	5,3%	7,3%	1,9%	136,57%			
<b>Propouštějící</b>	IR-DRG	Casemix	326	290	288	-2	99,30%		
		Počet případů	629	506	494	-12	97,63%		
		CMI	0,52	0,57	0,58	0,0	101,71%		
	CZ-DRG	Casemix	529	436	431	-5	98,83%		
		Počet případů	629	506	494	-12	97,63%		
		CMI	0,84	0,86	0,87	0,0	101,23%		
	ALOS (IR-DRG)	LOS - skutečnost	7,4	7,7	7,9	0,2	102,64%		
		ALOS dle IR-DRG	7,2	7,4	7,3	-0,1	98,54%		
	Komplik. (IR-DRG)	bez CC	61,5%	56,5%	57,1%	0,6%	101,00%		
		s CC	34,3%	38,5%	35,4%	-3,1%	91,92%		
s MCC		4,1%	4,9%	7,5%	2,5%	151,60%			
- v tom ukončeno/nevykázáno: Počet případů		0	0	0					
CM		0	0	0					

**DATA UZIS**

<b>Bez LDN NIP DIOP</b>	Počet lůžek k datu (potenciální kapacita)	15	15	15	0	100,00%		
	Průměrný počet lůžek za období	15	13	14	1	107,31%		
	Počet OD	4 081	3 374	3 392	18	100,53%		
	Počet hospitalizací	654	516	517	1	100,19%		
	Obloženost	81,5%	78,1%	73,4%	0	93,96%		
Průměrná doba hospitalizace								
<b>Vyžádaná péče (v tis. bodech)</b>	<b>4 160</b>	<b>3 608</b>	<b>4 130</b>		522	114,48%		
<b>Vyžádaná péče (v tis. CZK - hodnota péče)</b>	<b>3 326</b>	<b>2 894</b>	<b>3 347</b>		453	115,66%		

**NÁSLEDNÁ PÉČE**
**DATA UZIS**

<b>LDN NIP DIOP</b>	Počet lůžek k datu (potenciální kapacita)	0	0	0	0			
	Průměrný počet lůžek za období	0	0	0	0			
	Počet OD	0	0	0	0			
	Počet hospitalizací	0	0	0	0			
	Obloženost							
Průměrná doba hospitalizace								

**PERSONALISTIKA**
**ZAMĚSTNANCI - Přepočtený evidenční stav**

	Systemizace	2019	2020	2021	Plán 2021	2021 vs. 2020	v %	Skutečnost vs. Plán 2021	v %
<b>CELKEM</b>	<b>29,5</b>	<b>30,1</b>	<b>29,5</b>	<b>30,9</b>	<b>0,0</b>	<b>1,4</b>	<b>104,58%</b>	<b>30,9</b>	
<b>Lékaři celkem</b>	<b>9,2</b>	<b>9,8</b>	<b>10,2</b>	<b>10,6</b>	<b>0,0</b>	<b>0,4</b>	<b>103,43%</b>	<b>10,6</b>	
z toho L1	2,8	1,6	1,0	0,6	0,0	-0,4	60,00%	0,6	
z toho L2	0,0	1,0	2,0	2,0	0,0	0,0	100,00%	2,0	
z toho L3	6,4	7,2	7,2	8,0	0,0	0,8	110,42%	8,0	
<b>Sestry</b>	<b>15,0</b>	<b>15,0</b>	<b>14,0</b>	<b>16,0</b>	<b>0,0</b>	<b>2,0</b>	<b>114,29%</b>	<b>16,0</b>	
Nelékařský zdravotnický pracovník	4,0	4,0	4,0	3,0	0,0	-1,0	75,00%	3,0	
THP	1,3	1,3	1,3	1,3	0,0	0,0	100,00%	1,3	
Dělník	0,0	0,0	0,0	0,0	0,0	0,0		0,0	
Ostatní	0,0	0,0	0,0	0,0	0,0	0,0	100,00%	0,0	

	Předepsáno											Zachyceno			
	Leden	Únor	Březen	Duben	Květen	Červen	Červenec	Srpen	Září	Říjen	Listopad	Prosinec	Rok Celkem	Rok celkem	%
Preskribující lékaři celkem	598 864	599 332	772 232	659 771	600 242	628 858	432 846	590 271	690 488	589 175	698 947	0	6 861 027	4 079 035	59,5%