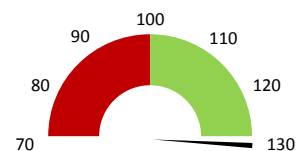


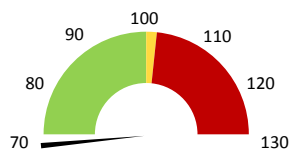
### Ambulantní body

	2017	Skutečnost od počátku roku (1-10)				Plán (1-10) 2021
		2018	2019	2020	2021	
<b>Amb. body (tis.)</b>	<b>4 054</b>	<b>4 617</b>	<b>4 596</b>	<b>4 899</b>	<b>6 143</b>	<b>4 596</b>
Meziroční změna abs.		563	-21	303	1 244	1 547 Plnění abs.
Meziroční změna %		↑ 113,9%	→ 99,6%	↑ 106,6%	↑ 125,4%	133,7% Plnění %



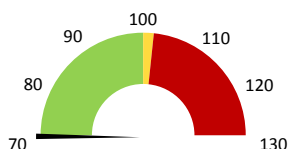
### Ostatní léky

	2017	Skutečnost od počátku roku (1-10)				Plán (1-10) 2021
		2018	2019	2020	2021	
<b>Ostatní léky (tis. CZK)</b>	<b>0</b>	<b>1</b>	<b>0</b>	<b>0</b>	<b>0</b>	<b>1</b>
Meziroční změna abs.						-1 Plnění abs.
Meziroční změna %			↓ 0,0%			37,4% Plnění %



### Zdravotnický materiál

	2017	Skutečnost od počátku roku (1-10)				Plán (1-10) 2021
		2018	2019	2020	2021	
<b>Zdrav. materiál (tis. CZK)</b>	<b>0</b>	<b>0</b>	<b>0</b>	<b>0</b>	<b>0</b>	<b>0</b>
Meziroční změna abs.			0			Plnění abs.
Meziroční změna %			↓ 54,3%	↓ 0,0%		Plnění %



2019	2020	2021	Plán 2021	2021 vs. 2020	v %	Skutečnost vs. Plán 2021	v %
------	------	------	-----------	---------------	-----	--------------------------	-----

**FINANCE**

Náklady	7 559 445	8 460 003	9 083 457	8 644 476	623 454	107,37%	438 981	105,08%
<b>Náklady na spotřebu materiálu</b>	<b>19 862</b>	<b>71 186</b>	<b>24 800</b>	<b>57 947</b>	<b>-46 386</b>	<b>34,84%</b>	<b>-33 148</b>	<b>42,80%</b>
Léka a léčiva (bez center a §16)	0	0	312	833	312		-522	37,42%
Krevní přípravky	0	0	0	0	0			
Zdravotnické prostředky	26	0	236	0	236			
Potraviny	0	0	0	0	0			
Všeobecný materiál	16 755	29 835	11 832	18 114	-18 003	39,66%	-6 282	65,32%
Náhradní díly	0	0	0	0	0			
DDHM a textil	3 081	41 351	12 420	39 000	-28 931	30,04%	-26 580	31,85%
Ostatní spotřeba	132	132	590	0	459	448,67%		
<b>Náklady na služby</b>	<b>54 682</b>	<b>51 182</b>	<b>48 206</b>	<b>71 660</b>	<b>-2 976</b>	<b>94,19%</b>	<b>-23 454</b>	<b>67,27%</b>
Ostatní služby	35 712	26 716	18 470	4 664	-8 247	69,13%	13 806	396,03%
<b>Spotřeba energie</b>	<b>72 290</b>	<b>70 054</b>	<b>71 823</b>	<b>73 723</b>	<b>1 769</b>	<b>102,53%</b>	<b>-1 900</b>	<b>97,42%</b>
<b>Osobní náklady</b>	<b>7 215 488</b>	<b>8 130 402</b>	<b>8 825 586</b>	<b>8 399 923</b>	<b>695 184</b>	<b>108,55%</b>	<b>425 663</b>	<b>105,07%</b>
Tržby od ZP dle účetnictví	10 308 659	12 998 448	14 303 696	11 927 975	1 305 249	110,04%	2 375 721	119,92%
CASH úhrady (bez tržeb od ZP za zdrav.pěči, bonusů, FKSP, náhrady pc	23 107	28 685	60 928	730	32 243	212,41%	60 199	8349,60%

**PRODUKCE**
**AMBULANTNÍ PÉČE**

<b>Ambulantní body</b>	4 596 229	4 898 795	6 142 953		1 244 158	125,40%		
Počet ambulantních výkonů	12 323	12 941	15 128		2 187	116,90%		
ZUM/ZULP v CZK	0	0	0		0			
<b>Hodnota ambulantní péče v CZK</b>	<b>5 100 798</b>	<b>5 533 795</b>	<b>6 633 179</b>		<b>1 099 384</b>	<b>119,87%</b>		
<b>Počet vyšetření celkem</b>	<b>11 838</b>	<b>11 480</b>	<b>5 499</b>		<b>-5 981</b>	<b>47,90%</b>		
z toho ambulantní vyšetření	3 454	3 330	3 680		350	110,51%		
<b>Počet URČ celkem</b>	<b>1 994</b>	<b>1 908</b>	<b>1 918</b>		<b>10</b>	<b>100,52%</b>		
z toho ambulantní URČ	1 074	1 040	1 177		137	113,17%		
<b>Počet návštěv</b>	<b>3 454</b>	<b>3 330</b>	<b>3 680</b>		<b>350</b>	<b>110,51%</b>		
Záchyt obrátové								
Záchyt množstevně								
<b>Počet výkonů celkem</b>	<b>21 344</b>	<b>22 461</b>	<b>22 199</b>		<b>-262</b>	<b>98,83%</b>		

**HOSPITALIZAČNÍ PÉČE**

- v tom ukončeno/nevykázáno:	<b>Počet případů</b>	0	0	0
	<b>CM</b>	0	0	0

**DATA UZIS**

<b>Bez</b>	Počet lůžek k datu (potenciální kapacita)	0	0	0	0		
<b>LDN</b>	Průměrný počet lůžek za období	0	0	0	0		
<b>NIP</b>	Počet OD	0	0	0	0		
<b>DIOP</b>	Počet hospitalizací	0	0	0	0		
	Obloženost						
	Průměrná doba hospitalizace						
	<b>Vyžádaná péče (v tis. bodech)</b>	<b>0</b>	<b>0</b>	<b>0</b>	<b>0</b>		
	<b>Vyžádaná péče (v tis. CZK - hodnota péče)</b>	<b>0</b>	<b>0</b>	<b>0</b>	<b>0</b>		

**NÁSLEDNÁ PÉČE**
**DATA UZIS**

<b>LDN</b>	Počet lůžek k datu (potenciální kapacita)	0	0	0	0		
<b>NIP</b>	Průměrný počet lůžek za období	0	0	0	0		
<b>DIOP</b>	Počet OD	0	0	0	0		
	Počet hospitalizací	0	0	0	0		
	Obloženost						
	Průměrná doba hospitalizace						

**PERSONALISTIKA**
**ZAMĚŠTNANCI - Přepočtený evidenční stav**

	Systemizace	12,2	12,2	12,1	0,0	-0,1	99,18%	12,1
<b>CELKEM</b>	<b>13,8</b>							
<b>Lékaři celkem</b>	<b>0,0</b>	<b>0,0</b>	<b>0,0</b>	<b>0,0</b>	<b>0,0</b>	<b>0,0</b>		<b>0,0</b>
z toho L1	0,0	0,0	0,0	0,0	0,0	0,0		0,0
z toho L2	0,0	0,0	0,0	0,0	0,0	0,0		0,0
z toho L3	0,0	0,0	0,0	0,0	0,0	0,0		0,0
<b>Sestry</b>	<b>0,0</b>	<b>0,0</b>	<b>0,0</b>	<b>0,0</b>	<b>0,0</b>	<b>0,0</b>		<b>0,0</b>
Nelékařský zdravotnický pracovník	0,0	0,0	0,0	0,0	0,0	0,0		0,0
THP	1,0	1,0	1,0	1,0	0,0	0,0	100,00%	1,0
Dělník	0,0	0,0	0,0	0,0	0,0	0,0		0,0
Ostatní	12,8	11,2	11,2	11,1	0,0	-0,1	99,11%	11,1

