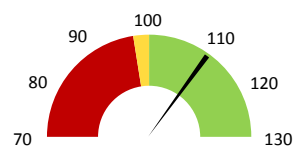
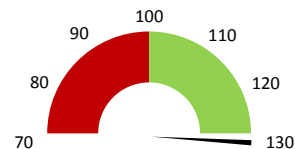


**Celkové body**

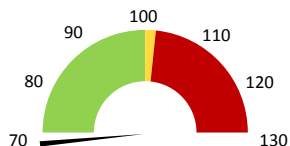
	2017	Skutečnost od počátku roku (1-11)				Plán (1-11) 2021
		2018	2019	2020	2021	
<b>Celkové body (tis.)</b>	<b>8 893</b>	<b>9 135</b>	<b>9 030</b>	<b>9 343</b>	<b>10 101</b>	<b>9 030</b>
Meziroční změna abs.		242	-105	313	758	1 071 Plnění abs.
Meziroční změna %		↑ 102,7%	↓ 98,9%	↑ 103,5%	↑ 108,1%	↑ 111,9% Plnění %


**Ambulantní body**

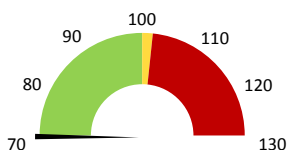
	2017	Skutečnost od počátku roku (1-11)				Plán (1-11) 2021
		2018	2019	2020	2021	
<b>Amb. body (tis.)</b>	<b>4 546</b>	<b>5 182</b>	<b>5 112</b>	<b>5 352</b>	<b>6 753</b>	<b>5 112</b>
Meziroční změna abs.		635	-70	240	1 401	1 641 Plnění abs.
Meziroční změna %		↑ 114,0%	↓ 98,7%	↑ 104,7%	↑ 126,2%	↑ 132,1% Plnění %


**Ostatní léky**

	2017	Skutečnost od počátku roku (1-11)				Plán (1-11) 2021
		2018	2019	2020	2021	
<b>Ostatní léky (tis. CZK)</b>	<b>0</b>	<b>1</b>	<b>0</b>	<b>0</b>	<b>0</b>	<b>1</b>
Meziroční změna abs.						-1 Plnění abs.
Meziroční změna %			↓ 0,0%			↓ 34,0% Plnění %


**Zdravotnický materiál**

	2017	Skutečnost od počátku roku (1-11)				Plán (1-11) 2021
		2018	2019	2020	2021	
<b>Zdrav. materiál (tis. CZK)</b>	<b>0</b>	<b>0</b>	<b>0</b>	<b>0</b>	<b>0</b>	<b>0</b>
Meziroční změna abs.			0			Plnění abs.
Meziroční změna %			↓ 54,3%	↓ 0,0%		Plnění %



2019	2020	2021	Plán 2021	2021 vs. 2020	v %	Skutečnost vs. Plán 2021	v %
------	------	------	-----------	---------------	-----	--------------------------	-----

**FINANCE**

Náklady	8 677 914	9 694 019	10 132 958	9 872 428	438 939	104,53%	260 530	102,64%
<b>Spotřeba materiálu</b>	<b>66 806</b>	<b>77 682</b>	<b>54 437</b>	<b>111 243</b>	<b>-23 245</b>	<b>70,08%</b>	<b>-56 807</b>	<b>48,93%</b>
Léka a léčiva (bez center a §16)	0	0	312	917	312		-605	34,02%
Krevní přípravky	0	0	0	0	0			
Zdravotnické prostředky	26	0	236	0	236			
Potraviny	0	0	0	0	0			
Všeobecný materiál	63 568	36 200	39 775	71 327	3 575	109,88%	-31 551	55,76%
Náhradní díly	0	0	0	0	0			
DDHM a textil	3 081	41 351	13 524	39 000	-27 827	32,71%	-25 476	34,68%
Ostatní spotřeba	132	132	590	0	459	448,67%		
<b>Služby</b>	<b>98 250</b>	<b>85 569</b>	<b>77 738</b>	<b>85 370</b>	<b>-7 830</b>	<b>90,85%</b>	<b>-7 631</b>	<b>91,06%</b>
<b>Spotřeba energie</b>	<b>80 795</b>	<b>79 300</b>	<b>80 239</b>	<b>82 431</b>	<b>939</b>	<b>101,18%</b>	<b>-2 192</b>	<b>97,34%</b>
<b>Osobní náklady</b>	<b>8 206 016</b>	<b>9 293 285</b>	<b>9 799 135</b>	<b>9 553 170</b>	<b>505 850</b>	<b>105,44%</b>	<b>245 966</b>	<b>102,57%</b>
Tržby od ZP dle účetnictví	11 693 995	14 385 806	15 857 803	13 249 615	1 471 997	110,23%	2 608 188	119,69%
CASH úhrady (samoplátci a právnické osoby)	702	527	11 312	811	10 785	2146,42%	10 501	1395,52%

**PRODUKCE**
**AMBULANTNÍ PÉČE**

<b>Ambulantní body</b>	<b>5 111 800</b>	<b>5 351 913</b>	<b>6 753 109</b>		<b>1 401 196</b>	<b>126,18%</b>		
Počet ambulantních výkonů	13 695	14 154	16 649		2 495	117,63%		
ZUM/ZULP v CZK	0	0	0		0			
<b>Hodnota ambulantní péče v CZK</b>	<b>5 672 927</b>	<b>6 045 675</b>	<b>7 292 026</b>		<b>1 246 351</b>	<b>120,62%</b>		
<b>Počet vyšetření celkem</b>	<b>13 058</b>	<b>12 456</b>	<b>6 038</b>		<b>-6 418</b>	<b>48,47%</b>		
z toho ambulantní vyšetření	3 806	3 626	4 045		419	111,56%		
<b>Počet URČ celkem</b>	<b>2 187</b>	<b>2 027</b>	<b>2 068</b>		<b>41</b>	<b>102,02%</b>		
z toho ambulantní URČ	1 157	1 091	1 259		168	115,40%		
<b>Počet návštěv</b>	<b>3 806</b>	<b>3 626</b>	<b>4 045</b>		<b>419</b>	<b>111,56%</b>		
Záchyt obrátově								
Záchyt množstevně								
<b>Celkové body</b>	<b>9 029 611</b>	<b>9 343 062</b>	<b>10 100 788</b>		<b>757 726</b>	<b>108,11%</b>		
Počet výkonů celkem	23 732	24 409	24 408		-1	100,00%		

**HOSPITALIZAČNÍ PÉČE**

- v tom ukončeno/nevykázáno:	<b>Počet případů</b>	0	0	0
	<b>CM</b>	0	0	0

**DATA UZIS**

Bez	Počet lůžek k datu (potenciální kapacita)	0	0	0			
LDN	Průměrný počet lůžek za období	0	0	0			
NIP	Počet OD	0	0	0			
DIOP	Počet hospitalizací	0	0	0			
	Obloženost						
	Průměrná doba hospitalizace						
	<b>Vyžádaná péče (v tis. bodech)</b>	<b>0</b>	<b>0</b>	<b>0</b>	<b>0</b>		
	<b>Vyžádaná péče (v tis. CZK - hodnota péče)</b>	<b>0</b>	<b>0</b>	<b>0</b>	<b>0</b>		

**NÁSLEDNÁ PÉČE**
**DATA UZIS**

LDN	Počet lůžek k datu (potenciální kapacita)	0	0	0			
NIP	Průměrný počet lůžek za období	0	0	0			
DIOP	Počet OD	0	0	0			
	Počet hospitalizací	0	0	0			
	Obloženost						
	Průměrná doba hospitalizace						

**PERSONALISTIKA**
**ZAMĚŠTNANCI - Přepočtený evidenční stav**

## Systemizace

<b>CELKEM</b>	<b>13,8</b>	<b>12,2</b>	<b>12,2</b>	<b>12,1</b>	<b>0,0</b>	<b>-0,1</b>	<b>99,18%</b>	<b>12,1</b>
<b>Lékaři celkem</b>	<b>0,0</b>	<b>0,0</b>	<b>0,0</b>	<b>0,0</b>	<b>0,0</b>	<b>0,0</b>		<b>0,0</b>
z toho L1	0,0	0,0	0,0	0,0	0,0	0,0		0,0
z toho L2	0,0	0,0	0,0	0,0	0,0	0,0		0,0
z toho L3	0,0	0,0	0,0	0,0	0,0	0,0		0,0
<b>Sestry</b>	<b>0,0</b>	<b>0,0</b>	<b>0,0</b>	<b>0,0</b>	<b>0,0</b>	<b>0,0</b>		<b>0,0</b>
Nelékařský zdravotnický pracovník	0,0	0,0	0,0	0,0	0,0	0,0		0,0
THP	1,0	1,0	1,0	1,0	0,0	0,0	100,00%	1,0
Dělník	0,0	0,0	0,0	0,0	0,0	0,0		0,0
Ostatní	12,8	11,2	11,2	11,1	0,0	-0,1	99,11%	11,1

