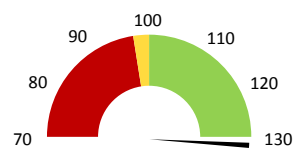
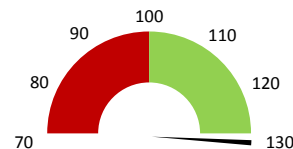


Celkové body

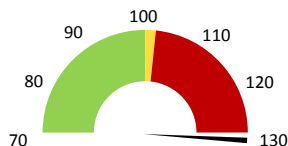
	2017	Skutečnost od počátku roku (1-11)				Plán (1-11) 2021
		2018	2019	2020	2021	
Celkové body (tis.)	88 476	111 004	114 206	170 742	180 308	114 206
Meziroční změna abs.		22 528	3 202	56 536	9 567	66 103 Plnění abs.
Meziroční změna %		↑ 125,5%	↑ 102,9%	↑ 149,5%	↑ 105,6%	157,9% Plnění %


Ambulantní body

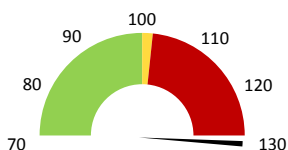
	2017	Skutečnost od počátku roku (1-11)				Plán (1-11) 2021
		2018	2019	2020	2021	
Amb. body (tis.)	36 936	48 315	51 047	99 203	86 161	51 047
Meziroční změna abs.		11 379	2 732	48 156	-13 041	35 115 Plnění abs.
Meziroční změna %		↑ 130,8%	↑ 105,7%	↑ 194,3%	↓ 86,9%	168,8% Plnění %


Ostatní léky

	2017	Skutečnost od počátku roku (1-11)				Plán (1-11) 2021
		2018	2019	2020	2021	
Ostatní léky (tis. CZK)	31	27	27	27	48	32
Meziroční změna abs.		-3	0	0	21	16 Plnění abs.
Meziroční změna %		↓ 88,6%	→ 100,6%	↓ 98,9%	↑ 177,9%	150,6% Plnění %


Zdravotnický materiál

	2017	Skutečnost od počátku roku (1-11)				Plán (1-11) 2021
		2018	2019	2020	2021	
Zdrav. materiál (tis. CZK)	20 985	26 605	27 333	67 253	40 594	28 286
Meziroční změna abs.		5 620	729	39 919	-26 659	12 307 Plnění abs.
Meziroční změna %		↑ 126,8%	↑ 102,7%	↑ 246,0%	↓ 60,4%	143,5% Plnění %



2019	2020	2021	Plán 2021	2021 vs. 2020	v %	Skutečnost vs. Plán 2021	v %
------	------	------	-----------	---------------	-----	--------------------------	-----

FINANCE

Náklady	55 646 147	106 159 055	82 578 221	60 712 900	-23 580 834	77,79%	21 865 321	136,01%
Spotřeba materiálu	27 580 969	67 794 172	40 953 082	28 613 816	-26 841 090	60,41%	12 339 266	143,12%
Léka a léčiva (bez center a §16)	27 238	26 945	47 939	31 822	20 994	177,92%	16 117	150,65%
Krevní přípravky	0	0	0	0	0			
Zdravotnické prostředky	27 333 196	67 252 666	40 593 831	28 286 473	-26 658 835	60,36%	12 307 359	143,51%
Potraviny	0	0	0	0	0			
Všeobecný materiál	207 555	246 947	201 189	208 330	-45 758	81,47%	-7 141	96,57%
Náhradní díly	0	0	876	0	876			
DDHM a textil	12 716	266 439	108 982	87 190	-157 457	40,90%	21 792	124,99%
Ostatní spotřeba	263	1 174	264	0	-910	22,49%		
Služby	1 025 990	1 547 441	1 971 318	1 496 287	423 877	127,39%	475 031	131,75%
Spotřeba energie	0	0	0	0	0			
Osobní náklady	24 950 454	34 728 132	37 806 348	29 175 662	3 078 217	108,86%	8 630 686	129,58%
Tržby od ZP dle účetnictví	124 168 713	283 146 600	260 519 972	145 870 844	-22 626 627	92,01%	114 649 128	178,60%
CASH úhrady (samoplátci a právnické osoby)	553 118	3 388 133	770 946	842 898	-2 617 186	22,75%	-71 952	91,46%

PRODUKCE
AMBULANTNÍ PÉČE

Ambulantní body	51 046 592	99 202 774	86 161 291		-13 041 483	86,85%		
Počet ambulantních výkonů	211 090	231 996	234 899		2 903	101,25%		
ZUM/ZULP v CZK	0	0	1 228		1 228			
Hodnota ambulantní péče v CZK	43 389 603	84 322 358	73 409 237		-10 913 121	87,06%		
Počet vyšetření celkem	143 602	193 520	109 847		-83 673	56,76%		
z toho ambulantní vyšetření	32 301	56 072	62 305		6 233	111,12%		
Počet URČ celkem	30 597	45 198	46 008		810	101,79%		
z toho ambulantní URČ	17 984	35 784	37 380		1 596	104,46%		
Počet návštěv			8					
Záchyt obrátové	76,9%							
Záchyt množstevně	67,7%							
Celkové body	114 205 604	170 741 610	180 308 383		9 566 773	105,60%		
Počet výkonů celkem	491 768	508 341	572 829		64 488	112,69%		

HOSPITALIZAČNÍ PÉČE

- v tom ukončeno/nevykázáno:	Počet případů	0	0	0
	CM	0	0	0

DATA UZIS

Bez	Počet lůžek k datu (potenciální kapacita)	0	0	0	0		
LDN	Průměrný počet lůžek za období	0	0	0	0		
NIP	Počet OD	0	0	0	0		
DIOP	Počet hospitalizací	0	0	0	0		
	Obloženost						
	Průměrná doba hospitalizace						
	Vyžádaná péče (v tis. bodech)	0	0	0	0		
	Vyžádaná péče (v tis. CZK - hodnota péče)	0	0	0	0		

NÁSLEDNÁ PÉČE
DATA UZIS

LDN	Počet lůžek k datu (potenciální kapacita)	0	0	0	0		
NIP	Průměrný počet lůžek za období	0	0	0	0		
DIOP	Počet OD	0	0	0	0		
	Počet hospitalizací	0	0	0	0		
	Obloženost						
	Průměrná doba hospitalizace						

PERSONALISTIKA
ZAMĚŠTNANCI - Přepočtený evidenční stav

Systemizace

CELKEM	38,5	40,6	40,0	40,0	0,0	0,0	100,00%	40,0
Lékaři celkem	5,5	5,3	5,7	6,5	0,0	0,8	114,04%	6,5
z toho L1	0,4	1,0	1,0	2,0	0,0	1,0	200,00%	2,0
z toho L2	0,0	0,6	0,9	0,9	0,0	0,0	100,00%	0,9
z toho L3	5,1	3,7	3,9	3,7	0,0	-0,2	94,81%	3,7
Sestry	0,0	0,0	0,0	0,0	0,0	0,0		0,0
Nelékařský zdravotnický pracovník	25,0	27,3	26,3	26,3	0,0	0,0	100,00%	26,3
THP	1,0	1,0	1,0	1,0	0,0	0,0	100,00%	1,0
Dělník	0,0	0,0	0,0	0,0	0,0	0,0		0,0
Ostatní	7,0	7,0	7,0	6,2	0,0	-0,8	88,57%	6,2

