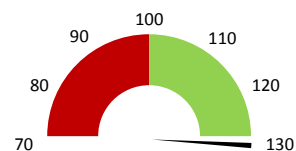
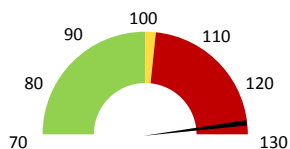


Ambulantní body

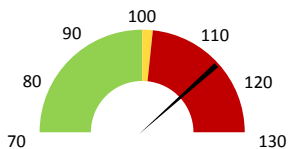
	2017	Skutečnost od počátku roku (1-10)				Plán (1-10) 2021
		2018	2019	2020	2021	
Amb. body (tis.)	60 535	69 067	70 056	61 648	96 315	70 056
Meziroční změna abs.		8 532	989	-8 408	34 667	26 259 Plnění abs.
Meziroční změna %		↑ 114,1%	↑ 101,4%	↓ 88,0%	↑ 156,2%	↑ 137,5% Plnění %


Ostatní léky

	2017	Skutečnost od počátku roku (1-10)				Plán (1-10) 2021
		2018	2019	2020	2021	
Ostatní léky (tis. CZK)	18	19	18	25	29	23
Meziroční změna abs.		2	-2	7	5	6 Plnění abs.
Meziroční změna %		↑ 109,2%	↓ 92,2%	↑ 138,6%	↑ 119,4%	↓ 127,4% Plnění %


Zdravotnický materiál

	2017	Skutečnost od počátku roku (1-10)				Plán (1-10) 2021
		2018	2019	2020	2021	
Zdrav. materiál (tis. CZK)	21 181	23 057	22 555	21 933	26 811	23 129
Meziroční změna abs.		1 876	-502	-622	4 877	3 682 Plnění abs.
Meziroční změna %		↑ 108,9%	↓ 97,8%	↓ 97,2%	↑ 122,2%	↓ 115,9% Plnění %



2019	2020	2021	Plán 2021	2021 vs. 2020	v %	Skutečnost vs. Plán 2021	v %
------	------	------	-----------	---------------	-----	--------------------------	-----

FINANCE

Náklady	43 563 749	45 327 595	56 541 403	47 654 265	11 213 809	124,74%	8 887 138	118,65%
Náklady na spotřebu materiálu	22 772 412	22 234 427	27 135 564	23 384 893	4 901 137	122,04%	3 750 671	116,04%
Léka a léčiva (bez center a §16)	17 747	24 599	29 372	23 049	4 773	119,40%	6 323	127,43%
Krevní přípravky	0	0	0	0	0			
Zdravotnické prostředky	22 555 333	21 933 171	26 810 627	23 128 846	4 877 456	122,24%	3 681 781	115,92%
Potraviny	0	0	0	0	0			
Všeobecný materiál	185 659	214 159	253 793	213 732	39 634	118,51%	40 061	118,74%
Náhradní díly	499	169	0	0	-169	0,00%		
DDHM a textil	13 174	62 329	41 772	19 266	-20 557	67,02%	22 506	216,82%
Ostatní spotřeba	265	264	264	0	0	100,00%		
Náklady na služby	1 036 711	839 927	970 149	1 070 976	130 222	115,50%	-100 827	90,59%
Ostatní služby	286 781	177 596	333 700	380 527	156 104	187,90%	-46 827	87,69%
Spotřeba energie	520 220	490 481	490 732	509 053	251	100,05%	-18 321	96,40%
Osobní náklady	17 688 124	19 999 390	25 706 680	20 642 464	5 706 690	128,53%	5 063 615	124,53%
Tržby od ZP dle účetnictví	96 676 368	107 615 567	198 987 412	121 117 359	91 371 845	184,91%	77 870 053	164,29%
CASH úhrady (bez tržeb od ZP za zdrav.pěči, bonusů, FKSP, náhrady pc)	857 991	903 837	15 070 297	1 316 789	14 166 459	1667,37%	13 753 508	1144,47%

PRODUKCE
AMBULANTNÍ PÉČE

Ambulantní body	70 056 021	61 647 625	96 315 032		34 667 407	156,23%		
Počet ambulantních výkonů	127 597	122 431	166 184		43 753	135,74%		
ZUM/ZULP v CZK	0	0	344 973		344 973			
Hodnota ambulantní péče v CZK	50 647 700	44 621 787	71 726 540		27 104 753	160,74%		
Počet vyšetření celkem	28 842	26 240	37 583		11 343	143,23%		
z toho ambulantní vyšetření	11 730	10 748	35 506		24 758	330,35%		
Počet URČ celkem	10 515	9 460	23 579		14 119	249,25%		
z toho ambulantní URČ	8 995	8 182	22 386		14 204	273,60%		
Počet návštěv			4					
Záchyt obrátové								
Záchyt množstevně								
Počet výkonů celkem	151 058	144 760	184 278		39 518	127,30%		

HOSPITALIZAČNÍ PÉČE

- v tom ukončeno/nevykázáno:	Počet případů	0	0	0				
	CM	0	0	0				
DATA UZIS								
Bez	Počet lůžek k datu (potenciální kapacita)	0	0	0	0			
LDN	Průměrný počet lůžek za období	0	0	0	0			
NIP	Počet OD	0	0	0	0			
DIOP	Počet hospitalizací	0	0	0	0			
	Obloženost							
	Průměrná doba hospitalizace							
	Vyžádaná péče (v tis. bodech)	0	0	0	0			
	Vyžádaná péče (v tis. CZK - hodnota péče)	0	0	0	0			

NÁSLEDNÁ PÉČE

DATA UZIS								
LDN	Počet lůžek k datu (potenciální kapacita)	0	0	0	0			
NIP	Průměrný počet lůžek za období	0	0	0	0			
DIOP	Počet OD	0	0	0	0			
	Počet hospitalizací	0	0	0	0			
	Obloženost							
	Průměrná doba hospitalizace							

PERSONALISTIKA
ZAMĚŠTNANCI - Přepočtený evidenční stav

	Systemizace	31,2	31,4	31,4	33,5	0,0	2,1	106,52%	33,5
CELKEM		31,2	31,4	31,4	33,5	0,0	2,1	106,52%	33,5
Lékaři celkem		2,4	2,1	2,1	2,1	0,0	0,0	100,00%	2,1
z toho L1		0,0	0,0	0,0	0,0	0,0	0,0		0,0
z toho L2		0,0	0,0	0,0	0,0	0,0	0,0		0,0
z toho L3		2,4	2,1	2,1	2,1	0,0	0,0	100,00%	2,1
Sestry		1,0	1,0	1,0	1,0	0,0	0,0	100,00%	1,0
Nelékařský zdravotnický pracovník		16,5	16,2	16,0	17,2	0,0	1,2	107,50%	17,2
THP		1,0	1,0	1,0	1,0	0,0	0,0	100,00%	1,0
Dělník		0,0	0,0	0,0	0,0	0,0	0,0		0,0
Ostatní		10,3	11,1	11,3	12,2	0,0	0,9	107,49%	12,2

