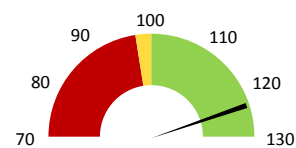


Útvar: **Lékárna**

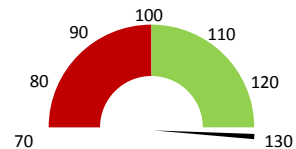
 Rok:

 Měsíc:
Celkové body

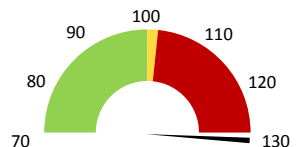
	2017	Skutečnost od počátku roku (1-3)				Plán (1-3) 2021
		2018	2019	2020	2021	
Celkové body (tis.)	0	0	303	357	375	303
Meziroční změna abs.			303	54	17	71 Plnění abs.
Meziroční změna %		#####	↑ 117,8%	↑ 104,9%	↑ 123,5%	Plnění %


Ambulantní body

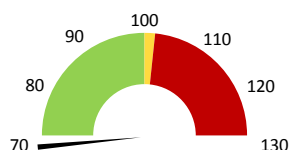
	2017	Skutečnost od počátku roku (1-3)				Plán (1-3) 2021	
		2018	2019	2020	2021		
Amb. body (tis.)	0	0	12	8	19	12	
Meziroční změna abs.				-4	11	8 Plnění abs.	
Meziroční změna %				↓ 67,8%	↑ 245,0%	↑ 166,2%	Plnění %


Ostatní léky

	2017	Skutečnost od počátku roku (1-3)				Plán (1-3) 2021	
		2018	2019	2020	2021		
Ostatní léky (tis.CZK)	18	20	11	18	35	16	
Meziroční změna abs.		2	-9	7	17	19 Plnění abs.	
Meziroční změna %		↓ 11,4%	↓ -45,5%	↑ 167,2%	↑ 194,4%	↓ 219,3%	Plnění %


Zdravotnický materiál

	2017	Skutečnost od počátku roku (1-3)				Plán (1-3) 2021	
		2018	2019	2020	2021		
Zdrav. materiál (tis.CZK)	402	396	449	95	-539	447	
Meziroční změna abs.		-6	53	-354	-634	-986 Plnění abs.	
Meziroční změna %		↓ -1,5%	↓ 13,3%	↓ 21,2%	↓ -565,7%	↓ -120,5%	Plnění %



Útvar: **Lékárna**

 Rok: **2021**

 Měsíc: **Březen**

Detail

2019	2020	2021	Plán 2021	2021 vs. 2020	v %	Skutečnost vs. Plán 2021	v %
------	------	------	-----------	---------------	-----	--------------------------	-----

FINANCE

Náklady	100 107 766	101 840 944	103 585 873	106 005 009	1 744 929	101,71%	-2 419 136	97,72%
Náklady na spotřebu materiálu	683 765	360 581	-149 947	633 311	-510 528	-41,58%	-783 259	-23,68%
Léka a léčiva (bez center a §16)	10 868	18 176	35 329	16 108	17 153	194,37%	19 221	219,33%
Krevní přípravky	0	0	0	0	0			
Zdravotnické prostředky	448 876	95 266	-538 876	447 151	-634 142	-565,65%	-986 027	-120,51%
Potraviny	0	0	0	0	0			
Všeobecný materiál	170 457	181 739	246 870	136 063	65 131	135,84%	110 807	181,44%
Náhradní díly	5 222	2 256	706	1 331	-1 550	31,30%	-624	53,07%
DDHM a textil	48 342	63 145	106 024	32 659	42 879	167,91%	73 365	324,64%
Ostatní spotřeba	728 559	-1	-118	0	-117	11783,00%		
Náklady na služby	722 571	1 027 252	1 015 189	766 053	-12 063	98,83%	249 137	132,52%
Ostatní služby	60 514	41 348	40 193	40 478	-1 155	97,21%	-285	99,30%
Spotřeba energie	647 699	619 139	652 996	647 207	33 857	105,47%	5 789	100,89%
Osobní náklady	12 292 685	12 698 748	13 757 490	14 390 796	1 058 741	108,34%	-633 307	95,60%
Výnosy	107 540 644	112 094 735	112 598 292		503 557	100,45%		
Tržby od ZP dle účetnictví	3 113 358	3 968 374	4 278 744	4 464 662	310 371	107,82%	-185 918	95,84%
CASH úhrady (bez tržeb od ZP za zdrav.pěči, bonusů, FKSP, náhrady p	104 422 094	108 068 358	108 305 048	109 480 500	236 690	100,22%	-1 175 452	98,93%

PRODUKCE
AMBULANTNÍ PÉČE

Ambulantní body	11 602	7 869	19 280		11 411	245,01%		
Počet ambulantních výkonů	60	37	88		51	237,84%		
ZUM/ZULP v CZK	0	0	0		0			
Hodnota ambulantní péče v CZK	11 602	7 869	20 051		12 182	254,81%		
Počet vyšetření celkem	1 446	1 711	1 565		-146	91,47%		
z toho ambulantní vyšetření	53	25	64		39	256,00%		
Počet URČ celkem	1 087	1 204	993		-211	82,48%		
z toho ambulantní URČ	41	22	51		29	231,82%		
Počet návštěv	53	25	64		39	256,00%		
Záchyt obrátově <small>detail</small>								
Záchyt množstevně								
Celkové body	303 414	357 383	374 744		17 361	104,86%		
Počet výkonů celkem	1 640	1 927	1 844		-83	95,69%		

HOSPITALIZAČNÍ PÉČE
DATA UZIS

Bez	Počet lůžek k datu (potenciální kapacita)	0	0	0	0			
LDN	Průměrný počet lůžek za období	0	0	0	0			
NIP	Počet OD	0	0	0	0			
DIOP	Počet hospitalizací	0	0	0	0			
	Obložnost							
	Průměrná doba hospitalizace							
	Vyžádaná péče (v tis. bodech)	0	0	0	0			
	Vyžádaná péče (v tis. CZK - hodnota péče)	0	0	0	0			

NÁSLEDNÁ PÉČE
DATA UZIS

LDN	Počet lůžek k datu (potenciální kapacita)	0	0	0	0			
NIP	Průměrný počet lůžek za období	0	0	0	0			
DIOP	Počet OD	0	0	0	0			
	Počet hospitalizací	0	0	0	0			
	Obložnost							
	Průměrná doba hospitalizace							

PERSONALISTIKA
ZAMĚSTNANCI - Přepočtený evidenční stav

Systemizace

CELKEM	87,8	86,0	84,0	85,0	0,0	1,0	101,19%	85,0
Lékaři celkem	0,0	0,0	0,0	0,0	0,0	0,0		0,0
z toho L1	0,0	0,0	0,0	0,0	0,0	0,0		0,0
z toho L2	0,0	0,0	0,0	0,0	0,0	0,0		0,0
z toho L3	0,0	0,0	0,0	0,0	0,0	0,0		0,0
Sestry	0,0	0,0	0,0	0,0	0,0	0,0		0,0
Ostatní NLZP	56,0	55,5	52,5	52,5	0,0	0,0	100,00%	52,5
THP	1,0	1,0	1,0	1,0	0,0	0,0	100,00%	1,0
Dělník	0,0	0,0	0,0	0,0	0,0	0,0		0,0
Ostatní	30,8	29,6	30,5	31,5	0,0	1,0	103,28%	31,5

LÉKAŘI - PRESKRIPCE za období 1-3/2021



Útvar: Lékárna

Rok: 2021

Leden	Únor	Březen	Duben	Květen	Červen	Červenec	Srpen	Září	Říjen	Listopad	Prosinec	Předeepsáno		Zachyceno			
												Rok Celkem	Rok celkem	%			
0	0	0	0	0	0	0	0	0	0	0	0	0	0	0	0	0	#####

Preskribující lékaři celkem