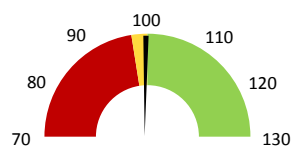


Útvar: **Lékárna**

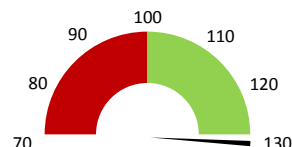
 Rok:

 Měsíc:
Celkové body

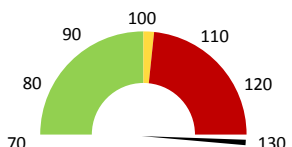
	2017	Skutečnost od počátku roku (1-8)				Plán (1-8) 2021
		2018	2019	2020	2021	
Celkové body (tis.)	0	258	1 005	1 079	1 006	1 005
Meziroční změna abs.			747	74	-73	1 Plnění abs.
Meziroční změna %		↑ 390,1%	↑ 107,3%	↓ 93,2%	100,1%	Plnění %


Ambulantní body

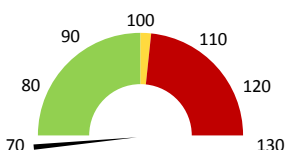
	2017	Skutečnost od počátku roku (1-8)				Plán (1-8) 2021
		2018	2019	2020	2021	
Amb. body (tis.)	0	9	30	22	41	30
Meziroční změna abs.			21	-8	19	11 Plnění abs.
Meziroční změna %		↑ 320,0%	↓ 72,4%	↑ 187,9%	136,1%	Plnění %


Ostatní léky

	2017	Skutečnost od počátku roku (1-8)				Plán (1-8) 2021	
		2018	2019	2020	2021		
Ostatní léky (tis.CZK)	41	49	33	-442	65	49	
Meziroční změna abs.		8	-16	-475	507	16 Plnění abs.	
Meziroční změna %		↓ 19,6%	↓ -32,7%	↓ -1345,4%	↓ -14,7%	133,4%	Plnění %


Zdravotnický materiál

	2017	Skutečnost od počátku roku (1-8)				Plán (1-8) 2021	
		2018	2019	2020	2021		
Zdrav. materiál (tis.CZK)	1 498	1 489	1 768	1 341	900	1 558	
Meziroční změna abs.		-9	279	-426	-442	-659 Plnění abs.	
Meziroční změna %		↓ -0,6%	↑ 18,7%	↓ 75,9%	↓ 67,1%	57,7%	Plnění %



Útvar: **Lékárna**

 Rok: **2021**

 Měsíc: **Srpen**

Detail

2019	2020	2021	Plán 2021	2021 vs. 2020	v %	Skutečnost vs. Plán 2021	v %
------	------	------	-----------	---------------	-----	--------------------------	-----

FINANCE

Náklady	268 797 125	259 166 698	278 855 835	283 111 695	19 689 136	107,60%	-4 255 860	98,50%
Náklady na spotřebu materiálu	2 538 578	1 743 138	2 032 222	2 297 289	289 084	116,58%	-265 068	88,46%
Léka a léčiva (bez center a §16)	32 882	-442 391	65 015	48 735	507 405	-14,70%	16 280	133,40%
Krevní přípravky	0	0	0	0	0			
Zdravotnické prostředky	1 767 566	1 341 386	899 752	1 558 258	-441 634	67,08%	-658 505	57,74%
Potraviny	0	0	0	0	0			
Všeobecný materiál	585 485	526 709	507 940	524 498	-18 769	96,44%	-16 558	96,84%
Náhradní díly	57 006	8 148	87 161	55 006	79 012	1069,69%	32 155	158,46%
DDHM a textil	95 639	309 284	472 354	110 793	163 069	152,72%	361 561	426,34%
Ostatní spotřeba	707 219	87 841	-651	0	-88 493	-0,74%		
Náklady na služby	1 751 417	1 899 899	1 602 551	1 660 582	-297 349	84,35%	-58 031	96,51%
Ostatní služby	230 646	191 631	233 262	185 862	41 630	121,72%	47 400	125,50%
Spotřeba energie	1 355 515	1 278 488	1 299 782	1 332 424	21 294	101,67%	-32 642	97,55%
Osobní náklady	34 501 963	36 064 084	47 273 724	40 265 070	11 209 641	131,08%	7 008 655	117,41%
Tržby od ZP dle účetnictví	10 328 638	11 584 119	12 830 307	11 558 284	1 246 188	110,76%	1 272 022	111,01%
CASH úhrady (bez tržeb od ZP za zdrav.pěči, bonusů, FKSP, náhrady p	279 246 654	268 628 677	278 582 880	291 167 663	9 954 203	103,71%	-12 584 783	95,68%

PRODUKCE
AMBULANTNÍ PÉČE

Ambulantní body	30 252	21 901	41 158		19 257	187,93%		
Počet ambulantních výkonů	150	106	189		83	178,30%		
ZUM/ZULP v CZK	0	0	0		0			
Hodnota ambulantní péče v CZK	30 252	21 901	42 804		20 903	195,44%		
Počet vyšetření celkem	4 327	4 845	4 313		-532	89,02%		
z toho ambulantní vyšetření	119	70	141		71	201,43%		
Počet URČ celkem	2 648	2 878	2 364		-514	82,14%		
z toho ambulantní URČ	90	63	115		52	182,54%		
Počet návštěv	119	70	141		71	201,43%		
Záchyt obrátově								
Záchyt množstevně								
Celkové body	1 004 881	1 078 738	1 005 708		-73 030	93,23%		
Počet výkonů celkem	5 309	5 741	4 954		-787	86,29%		

HOSPITALIZAČNÍ PÉČE

- v tom ukončeno/nevykázáno:	Počet případů	0	0	0				
	CM	0	0	0				
DATA UZIS								
Bez	Počet lůžek k datu (potenciální kapacita)	0	0	0	0			
LDN	Průměrný počet lůžek za období	0	0	0	0			
NIP	Počet OD	0	0	0	0			
DIOP	Počet hospitalizací	0	0	0	0			
	Obložnost							
	Průměrná doba hospitalizace							
	Vyžádaná péče (v tis. bodech)	0	0	0	0			
	Vyžádaná péče (v tis. CZK - hodnota péče)	0	0	0	0			

NÁSLEDNÁ PÉČE

DATA UZIS								
LDN	Počet lůžek k datu (potenciální kapacita)	0	0	0	0			
NIP	Průměrný počet lůžek za období	0	0	0	0			
DIOP	Počet OD	0	0	0	0			
	Počet hospitalizací	0	0	0	0			
	Obložnost							
	Průměrná doba hospitalizace							

PERSONALISTIKA
ZAMĚSTNANCI - Přepočtený evidenční stav

	Systemizace	85,3	83,5	85,0	0,0	1,5	101,80%	85,0
CELKEM	87,8	85,3	83,5	85,0	0,0	1,5	101,80%	85,0
Lékaři celkem	0,0	0,0	0,0	0,0	0,0	0,0		0,0
z toho L1	0,0	0,0	0,0	0,0	0,0	0,0		0,0
z toho L2	0,0	0,0	0,0	0,0	0,0	0,0		0,0
z toho L3	0,0	0,0	0,0	0,0	0,0	0,0		0,0
Sestry	0,0	0,0	0,0	0,0	0,0	0,0		0,0
Ostatní NLZP	56,0	54,5	52,5	52,5	0,0	0,0	100,00%	52,5
THP	1,0	1,0	1,0	1,0	0,0	0,0	100,00%	1,0
Dělník	0,0	0,0	0,0	0,0	0,0	0,0		0,0
Ostatní	30,8	29,9	30,0	31,5	0,0	1,5	105,00%	31,5

LÉKAŘI - PRESKRIPCE za období 1-8/2021



Útvar: Lékárna

Rok: 2021

Leden	Únor	Březen	Duben	Květen	Červen	Červenec	Srpen	Září	Říjen	Listopad	Prosinec	Předeepsáno		Zachyceno			
												Rok Celkem	Rok celkem	%			
0	0	0	0	0	0	0	0	0	0	0	0	0	0	0	0	0	#####

Preskribující lékaři celkem