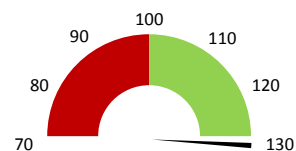


Útvar: **Lékárna**

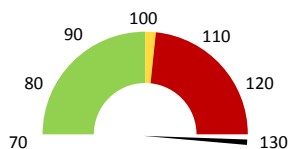
 Rok:

 Měsíc:
Ambulantní body

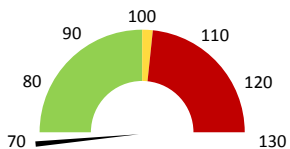
	2017	Skutečnost od počátku roku (1-10)				Plán (1-10) 2021
		2018	2019	2020	2021	
Amb. body (tis.)	0	16	35	26	47	35
Meziroční změna abs.			19	-9	21	11 Plnění abs.
Meziroční změna %		↑ 220,7%	↓ 74,0%	↑ 178,8%	132,4%	Plnění %


Ostatní léky

	2017	Skutečnost od počátku roku (1-10)				Plán (1-10) 2021	
		2018	2019	2020	2021		
Ostatní léky (tis. CZK)	46	60	38	-420	107	57	
Meziroční změna abs.		13	-22	-458	527	50 Plnění abs.	
Meziroční změna %		↑ 129,0%	↓ 63,8%	↓ -1101,5%	↓ -25,5%	189,3%	Plnění %


Zdravotnický materiál

	2017	Skutečnost od počátku roku (1-10)				Plán (1-10) 2021	
		2018	2019	2020	2021		
Zdrav. materiál (tis. CZK)	1 619	1 749	2 178	1 454	854	1 824	
Meziroční změna abs.		130	429	-723	-601	-970 Plnění abs.	
Meziroční změna %		↑ 108,0%	↑ 124,5%	↓ 66,8%	↓ 58,7%	46,8%	Plnění %



Útvar: **Lékárna**

 Rok: **2021**

 Měsíc: **Říjen**

Detail

2019	2020	2021	Plán 2021	2021 vs. 2020	v %	Skutečnost vs. Plán 2021	v %
------	------	------	-----------	---------------	-----	--------------------------	-----

FINANCE

Náklady	343 577 780	342 606 914	353 857 522	362 749 964	11 250 608	103,28%	-8 892 443	97,55%
Náklady na spotřebu materiálu	3 137 191	2 143 458	2 178 088	2 781 106	34 631	101,62%	-603 017	78,32%
Léka a léčiva (bez center a §16)	38 125	-419 948	106 945	56 506	526 893	-25,47%	50 439	189,26%
Krevní přípravky	0	0	0	0	0			
Zdravotnické prostředky	2 177 589	1 454 409	853 566	1 823 800	-600 843	58,69%	-970 235	46,80%
Potraviny	0	0	0	0	0			
Všeobecný materiál	668 786	649 305	630 126	606 586	-19 179	97,05%	23 540	103,88%
Náhradní díly	133 971	63 243	87 227	103 755	23 984	137,92%	-16 528	84,07%
DDHM a textil	118 720	396 450	500 225	190 459	103 775	126,18%	309 767	262,64%
Ostatní spotřeba	709 167	88 135	301	0	-87 835	0,34%		
Náklady na služby	2 002 159	2 083 160	1 869 559	2 036 012	-213 601	89,75%	-166 453	91,82%
Ostatní služby	270 270	217 189	263 132	211 372	45 943	121,15%	51 760	124,49%
Spotřeba energie	1 660 660	1 572 328	1 575 826	1 630 604	3 498	100,22%	-54 777	96,64%
Osobní náklady	42 588 613	51 613 137	56 921 611	49 755 846	5 308 475	110,29%	7 165 765	114,40%
Tržby od ZP dle účetnictví	13 030 879	14 428 824	16 412 810	14 534 364	1 983 986	113,75%	1 878 446	112,92%
CASH úhrady (bez tržeb od ZP za zdrav.péči, bonusů, FKSP, náhrady pc)	358 860 007	350 543 781	357 939 094	375 107 350	7 395 313	102,11%	-17 168 256	95,42%

PRODUKCE
AMBULANTNÍ PÉČE

Ambulantní body	35 208	26 071	46 612		20 541	178,79%		
Počet ambulantních výkonů	176	125	214		89	171,20%		
ZUM/ZULP v CZK	0	0	0		0			
Hodnota ambulantní péče v CZK	35 208	26 071	48 476		22 405	185,94%		
Počet vyšetření celkem	11 304	11 858	5 284		-6 574	44,56%		
z toho ambulantní vyšetření	139	81	160		79	197,53%		
Počet URČ celkem	3 380	3 414	2 884		-530	84,48%		
z toho ambulantní URČ	108	71	132		61	185,92%		
Počet návštěv	139	81	160		79	197,53%		
Záchyt obrátové								
Záchyt množstevně								
Počet výkonů celkem	6 862	6 932	6 064		-868	87,48%		

HOSPITALIZAČNÍ PÉČE

- v tom ukončeno/nevykázáno:	Počet případů	0	0	0
	CM	0	0	0

DATA UZIS

Bez	Počet lůžek k datu (potenciální kapacita)	0	0	0	0		
LDN	Průměrný počet lůžek za období	0	0	0	0		
NIP	Počet OD	0	0	0	0		
DIOP	Počet hospitalizací	0	0	0	0		
	Obloženost						
	Průměrná doba hospitalizace						
	Vyžádaná péče (v tis. bodech)	0	0	0	0		
	Vyžádaná péče (v tis. CZK - hodnota péče)	0	0	0	0		

NÁSLEDNÁ PÉČE
DATA UZIS

LDN	Počet lůžek k datu (potenciální kapacita)	0	0	0	0		
NIP	Průměrný počet lůžek za období	0	0	0	0		
DIOP	Počet OD	0	0	0	0		
	Počet hospitalizací	0	0	0	0		
	Obloženost						
	Průměrná doba hospitalizace						

PERSONALISTIKA
ZAMĚŠTNANCI - Přepočtený evidenční stav

Systemizace

CELKEM	87,8	85,5	84,9	85,0	0,0	0,1	100,12%	85,0
Lékaři celkem	0,0	0,0	0,0	0,0	0,0	0,0		0,0
z toho L1	0,0	0,0	0,0	0,0	0,0	0,0		0,0
z toho L2	0,0	0,0	0,0	0,0	0,0	0,0		0,0
z toho L3	0,0	0,0	0,0	0,0	0,0	0,0		0,0
Sestry	0,0	0,0	0,0	0,0	0,0	0,0		0,0
Nelékařský zdravotnický pracovník	55,9	54,5	52,5	52,6	0,0	0,1	100,19%	52,6
THP	1,0	1,0	1,0	1,0	0,0	0,0	100,00%	1,0
Dělník	0,0	0,0	0,0	0,0	0,0	0,0		0,0
Ostatní	30,8	30,0	31,4	31,4	0,0	0,0	100,00%	31,4

