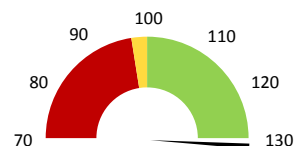
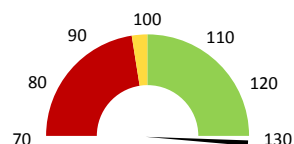


Casemix dle IR-DRG a počet případů - přijímající oddělení

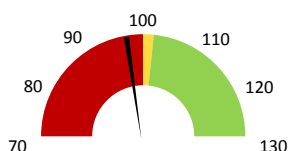
	2017	Skutečnost od počátku roku (1-10)				Plán (1-10) 2021
		2018	2019	2020	2021	
Casemix (CM) - IR-DRG	453	300	212	349	500	212
Meziroční změna abs.		-153	-88	137	152	289 Plnění abs.
Meziroční změna %		66,2%	70,6%	164,8%	143,5%	236,5% Plnění %
Počet případů (PP)	74	60	54	52	77	54
Meziroční změna abs.		-14	-6	-2	25	23 Plnění abs.
Meziroční změna %		81,1%	90,0%	96,3%	148,1%	142,6% Plnění %
LOS - skutečnost (dny)	12,45	16,38	10,19	15,06	13,16	
Meziroční změna abs.		3,94	-6,20	4,87	-1,90	
Meziroční změna %		131,6%	62,2%	147,8%	87,4%	
ALOS - dle IR-DRG (dny)	13,61	12,30	11,57	15,19	14,18	


Casemix dle IR-DRG a počet případů - propouštějící oddělení

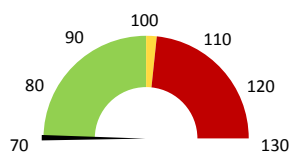
	2017	Skutečnost od počátku roku (1-10)				Plán (1-10) 2021
		2018	2019	2020	2021	
Casemix (CM) - IR-DRG	512	613	394	505	798	394
Meziroční změna abs.		101	-219	111	293	404 Plnění abs.
Meziroční změna %		119,8%	64,3%	128,2%	157,9%	202,4% Plnění %
Počet případů (PP)	60	61	57	56	81	57
Meziroční změna abs.		1	-4	-1	25	24 Plnění abs.
Meziroční změna %		101,7%	93,4%	98,2%	144,6%	142,1% Plnění %
LOS - skutečnost (dny)	10,32	14,97	11,67	12,88	11,68	
Meziroční změna abs.		4,65	-3,30	1,21	-1,20	
Meziroční změna %		145,1%	77,9%	110,4%	90,7%	
ALOS - dle IR-DRG (dny)	16,83	19,18	15,56	17,41	18,59	


Ošetrovací dny

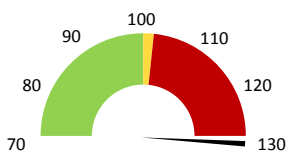
	2017	Skutečnost od počátku roku (1-10)				Plán (1-10) 2021
		2018	2019	2020	2021	
Ošetř. Dny	3 188	3 238	3 161	3 242	3 068	3 161
Meziroční změna abs.		50	-77	81	-174	-93 Plnění abs.
Meziroční změna %		101,6%	97,6%	102,6%	94,6%	97,1% Plnění %


Centrové léky

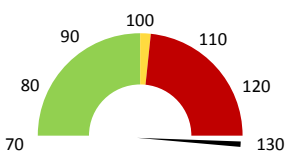
	2017	Skutečnost od počátku roku (1-10)				Plán (1-10) 2021
		2018	2019	2020	2021	
Centrové léky (tis. CZK)	0	0	0	0	0	0
Meziroční změna abs.						Plnění abs.
Meziroční změna %						Plnění %


Ostatní léky

	2017	Skutečnost od počátku roku (1-10)				Plán (1-10) 2021
		2018	2019	2020	2021	
Ostatní léky (tis. CZK)	9 201	9 446	7 857	9 104	11 605	8 760
Meziroční změna abs.		245	-1 590	1 247	2 501	2 845 Plnění abs.
Meziroční změna %		102,7%	83,2%	115,9%	127,5%	132,5% Plnění %


Zdravotnický materiál

	2017	Skutečnost od počátku roku (1-10)				Plán (1-10) 2021
		2018	2019	2020	2021	
Zdrav. materiál (tis. CZK)	3 704	3 882	3 884	4 315	6 036	4 270
Meziroční změna abs.		178	2	430	1 721	1 766 Plnění abs.
Meziroční změna %		104,8%	100,1%	111,1%	139,9%	141,4% Plnění %


Obložnost

	2017	Skutečnost od počátku roku (1-10)			
		2018	2019	2020	2021
Obložnost (%)	76,3%	78,6%	76,8%	80,3%	82,5%
Meziroční změna %		103,1%	97,6%	104,5%	102,7%

2019	2020	2021	Plán 2021	2021 vs. 2020	v %	Skutečnost vs. Plán 2021	v %
------	------	------	-----------	---------------	-----	--------------------------	-----

FINANCE

Náklady	71 437 437	81 571 778	94 147 202	81 974 791	12 575 423	115,42%	12 172 410	114,85%
Náklady na spotřebu materiálu	16 758 693	18 912 690	23 118 103	18 176 953	4 205 413	122,24%	4 941 150	127,18%
Léka a léčiva (bez center a §16)	7 856 773	9 103 964	11 604 979	8 759 916	2 501 015	127,47%	2 845 063	132,48%
Krevní přípravky	4 232 047	4 374 510	4 376 995	4 205 014	2 485	100,06%	171 981	104,09%
Zdravotnické prostředky	3 884 317	4 314 721	6 035 929	4 269 524	1 721 208	139,89%	1 766 405	141,37%
Potravinny	80 250	91 452	100 609	86 983	9 157	110,01%	13 626	115,66%
Všeobecný materiál	395 101	445 905	433 693	384 047	-12 212	97,26%	49 646	112,93%
Náhradní díly	157 635	65 451	149 038	151 771	83 587	227,71%	-2 733	98,20%
DDHM a textil	152 570	516 686	416 860	319 698	-99 826	80,68%	97 162	130,39%
Ostatní spotřeba	403	397	11 932	0	11 535	3002,09%		
Náklady na služby	2 239 966	2 581 867	2 396 550	2 665 303	-185 317	92,82%	-268 753	89,92%
Ostatní služby	80 911	125 722	57 545	47 307	-68 177	45,77%	10 238	121,64%
Spotřeba energie	271 539	257 104	257 409	266 193	305	100,12%	-8 784	96,70%
Osobní náklady	50 213 279	57 159 038	65 771 169	58 616 359	8 612 132	115,07%	7 154 810	112,21%
Centrové léky dle NIS (sml. I nesml.)	0	0	0		0			
Centrové léky dle účetnictví	0	0	0	0	0			
§16 dle NIS (sml. I nesml.)	0	0	0		0			
§16 dle účetnictví	0	0	0	0	0			
Tržby od ZP dle účetnictví	55 252 258	79 610 802	89 217 171	66 601 326	9 606 369	112,07%	22 615 845	133,96%
CASH úhrady (bez tržeb od ZP za zdrav.pěči, bonusů, FKSP, náhrady pc	164 058	10 267	13 261	281 623	2 994	129,16%	-268 362	4,71%

PRODUKCE

Počet výkonů celkem	8 073	8 530	7 494		-1 036	87,85%		
---------------------	-------	-------	-------	--	--------	--------	--	--

HOSPITALIZAČNÍ PÉČE

		2020	2021	2021 vs. 2020	v %	2021 vs. Plán 2021	v %
Přijímající	IR-DRG Casemix	212	349	500	152	143,51%	
	Počet případů	54	52	77	25	148,08%	
	CMI	3,92	6,70	6,50	-0,2	96,92%	
	CZ-DRG Casemix	186	326	502	176	154,03%	
	Počet případů	54	52	77	25	148,08%	
	CMI	3,44	6,27	6,52	0,3	104,02%	
	ALOS (IR-DRG) LOS - skutečnost	10,2	15,1	13,2	-1,9	87,37%	
	ALOS dle IR-DRG	11,6	15,2	14,2	-1,0	93,35%	
	bez CC	16,7%	19,2%	20,8%	1,5%	108,05%	
	Komplik. s CC (IR-DRG)	33,3%	25,0%	31,2%	6,2%	124,68%	
s MCC	50,0%	55,8%	48,1%	-7,7%	86,16%		
Propouštějící	IR-DRG Casemix	394	505	798	293	157,92%	
	Počet případů	57	56	81	25	144,64%	
	CMI	6,91	9,02	9,85	0,8	109,18%	
	CZ-DRG Casemix	337	472	710	238	150,38%	
	Počet případů	57	56	81	25	144,64%	
	CMI	5,92	8,43	8,77	0,3	103,97%	
	ALOS LOS - skutečnost	11,7	12,9	11,7	-1,2	90,71%	
	ALOS dle IR-DRG	15,6	17,4	18,6	1,2	106,79%	
	bez CC	19,3%	12,5%	13,6%	1,1%	108,64%	
	Komplik. s CC (IR-DRG)	24,6%	30,4%	27,2%	-3,2%	89,47%	
s MCC	56,1%	57,1%	59,3%	2,1%	103,70%		
- v tom ukončeno/nevykázáno:	Počet případů	0	0	0			
	CM	0	0	0			

DATA UZIS

	2020	2021	2021 vs. 2020	v %	2021 vs. Plán 2021	v %
Bez Počet lůžek k datu (potenciální kapacita)	15	15	0	-15	0,00%	
LDN Průměrný počet lůžek za období	14	13	12	-1	92,43%	
NIP Počet OD	3 161	3 242	3 068	-174	94,63%	
DIOP Počet hospitalizací	1 086	932	792	-140	84,98%	
Obloženost	76,8%	80,3%	82,5%	0	102,72%	
Průměrná doba hospitalizace						
Vyžádaná péče (v tis. bodech)	10 624	12 078	15 668	3 590	129,72%	
Vyžádaná péče (v tis. CZK - hodnota péče)	10 630	11 534	15 043	3 509	130,42%	

NÁSLEDNÁ PÉČE
DATA UZIS

	2020	2021	2021 vs. 2020	v %	2021 vs. Plán 2021	v %
LDN Počet lůžek k datu (potenciální kapacita)	0	0	0	0		
NIP Průměrný počet lůžek za období	0	0	0	0		
DIOP Počet OD	0	0	0	0		
Počet hospitalizací	0	0	0	0		
Obloženost						
Průměrná doba hospitalizace						

PERSONALISTIKA
ZAMĚŠTNANCI - Přepočtený evidenční stav
Systemizace

	2020	2021	2021 vs. 2020	v %	2021 vs. Plán 2021	v %
CELKEM	62,3	63,3	62,5	0,0	-0,8	98,81%
Lékaři celkem	9,3	9,3	9,0	0,0	-0,3	97,30%
z toho L1	0,0	0,0	0,0	0,0	0,0	
z toho L2	0,0	0,0	0,0	0,0	0,0	
z toho L3	9,3	9,3	9,0	0,0	-0,3	97,30%
Sestry	45,0	46,0	45,5	0,0	-0,5	98,91%
Nelékařský zdravotnický pracovník	7,0	7,0	7,0	0,0	0,0	100,00%
THP	1,0	1,0	1,0	0,0	0,0	100,00%
Dělník	0,0	0,0	0,0	0,0	0,0	
Ostatní	0,0	0,0	0,0	0,0	0,0	

